



# Município de Rio Negro

TRABALHO, FÉ E PERSEVERANÇA

Rio Negro, 26 de setembro de 2025.

Ofício nº 046/2025

Excelentíssimo Senhor  
Presidente da Câmara de Vereadores de Rio Negro  
ODAIR PEREIRA

Nos termos da Lei nº 101/2000, artigo 9º, §4, vimos por meio deste encaminhar via processo eletrônico **21008/2025** os relatórios para demonstração do cumprimento das metas fiscais apurados e os relatórios contábeis consolidados referentes as metas estabelecidas no 2º quadrimestre de 2025.

Informo que foram encaminhados ainda, via processo eletrônico **20731/2025**, os relatórios de acompanhamento das ações atualizadas das Secretarias Municipais no 2º quadrimestre de 2025.

Desde já me coloco a disposição para esclarecer as possíveis dúvidas e agradeço desde já.

Cordialmente;

---

Tatiane Izabele Schenoveber Rodrigues  
Secretária Municipal da Fazenda





**COMPROVANTE DE ABERTURA**  
**Processo: Nº 21008/2025 Cód. Verificador: 62E080UV**

**Requerente:** 540528 - TATIANE IZABELE SCHENOVEBER RODRIGUES  
**CPF/CNPJ:** 072.610.999-10  
**Endereço:** Rua NICOLAU BLEY NETO Nº 130 **CEP:**83.880-000  
**Cidade:** Rio Negro **Estado:**PR  
**Bairro:** CENTRO  
**Fone Res.:** Não Informado **Fone Cel.:** (47) 98474-9653  
**E-mail:** tati.izabele@hotmail.com  
**Assunto:** CONTABILIDADE  
**Subassunto:** Relatórios e Demonstrativos RREO - RGF  
**Data de Abertura:** 15/09/2025 16:15  
**Previsão:** 15/10/2025

**Documentos do Processo**

Quantidade de Documentos: 0 Quantidade de Documentos Entregues: 0

**Observação**

Considerando os prazos estabelecidos na LRF para apresentação das metas fiscais em audiência pública, solicito relatórios para demonstração do cumprimento das metas fiscais apurados e os relatórios contábeis consolidados referentes as metas estabelecidas até o 2º quadrimestre de 2025.

TATIANE IZABELE SCHENOVEBER  
RODRIGUES  
Requerente

TATIANE IZABELE SCHENOVEBER  
RODRIGUES  
Funcionário(a)

Recebido

ESTE DOCUMENTO FOI ASSINADO EM: 25/09/2025 18:04 -03:00 -03  
PARA CONFERÊNCIA DO SEU CONTEÚDO ACESSE <https://c.ipm.com.br/p6a8d86ea6546e>.



## Estado do Paraná

### Prefeitura Municipal de Rio Negro

AMORTIZAÇÃO DA DÍVIDA						
Nro. Contrato	Nome do Contratado	Saldo Inicial	Valor Correção	Valor Depreciação	Valor Amortização	Saldo Atual
0412-53803/16	CAIXA ECONÔMICA FEDERAL - PRO-TRANSPORTE	1.336.046,55	52.785,03	0,00	90.212,84	1.298.618,74
0553900-91	CAIXA ECONÔMICA FEDERAL - FINISA 2021	4.215.670,23	445.308,81	0,00	861.671,30	3.799.307,74
2369/13	PARCELAMENTO DO PASEP - RECEITA FEDERAL DO BRASIL	577.565,46	12.770,64	0,00	19.935,36	570.400,74
3813/2018	Contrato Agência de Fomentos do Paraná	303.779,32	8.473,30	0,00	179.660,48	132.592,14
40/00076-1	BANCO DO BRASIL S/A	0,00	4.725.169,00	0,00	0,00	4.725.169,00
4292/2021	Contrato - Agência de Fomentos do Paraná	3.871.648,10	447.113,55	0,00	703.032,91	3.615.728,74
4530/2024	Contrato Agência de Fomento do Paraná - AFPR SFM	1.217.030,66	157.259,68	0,00	188.323,32	1.185.967,02
503576-15	Contrato Caixa Econômica Federal - FINISA	2.471.017,12	266.378,89	0,00	715.654,73	2.021.741,28
878/2014 CADPREV	INSTITUTO DE PREVIDENCIA SERV. RIO NEGRO-IPRERINE	281.143,17	0,00	0,00	18.938,48	262.204,69
<b>Total da Movimentação ocorrida no Período</b>		<b>14.273.900,61</b>	<b>6.115.258,90</b>	<b>0,00</b>	<b>2.777.429,42</b>	<b>17.611.730,09</b>

#### Definição:

DÍVIDA PÚBLICA CONSOLIDADA - montante total, apurado sem duplicidade, das obrigações financeiras, inclusive as decorrentes de emissão de títulos, assumidas em virtude de lei, contratos, convênios ou tratados e da realização de operações de Crédito, para amortização em prazo superior a doze meses.

DÍVIDA CONSOLIDADA LÍQUIDA - Dívida Consolidada deduzida as disponibilidades de caixa, as aplicações financeiras e os demais haveres financeiros.

#### Confronto do Saldo Inicial com o Saldo Final

Analisando o Saldo Inicial do montante da Dívida Pública Municipal, na importância de R\$. 14.273.900,61, com o Saldo Final do período analisado que registrou R\$. 17.611.730,09, concluímos que o montante da Dívida teve um acréscimo no valor de R\$. 3.337.829,48, o que representa um aumento de 23,38%.

#### Representação per capita da Dívida Pública Municipal:

De acordo com os dados do IBGE, a população do município é de 31.324 habitantes. Analisando per capita a Dívida Pública Atual do município, podemos dizer que ela seria paga com uma contribuição de R\$. 562,24 de cada habitante de nosso município.

#### Do comprometimento das Receitas Municipais:

A arrecadação média do município no período foi de R\$. 18.276.318,92. Fazendo uma projeção do saldo da dívida com a média da arrecadação, podemos dizer que toda a dívida seria paga com 96,36% da média mensal arrecadação no período.

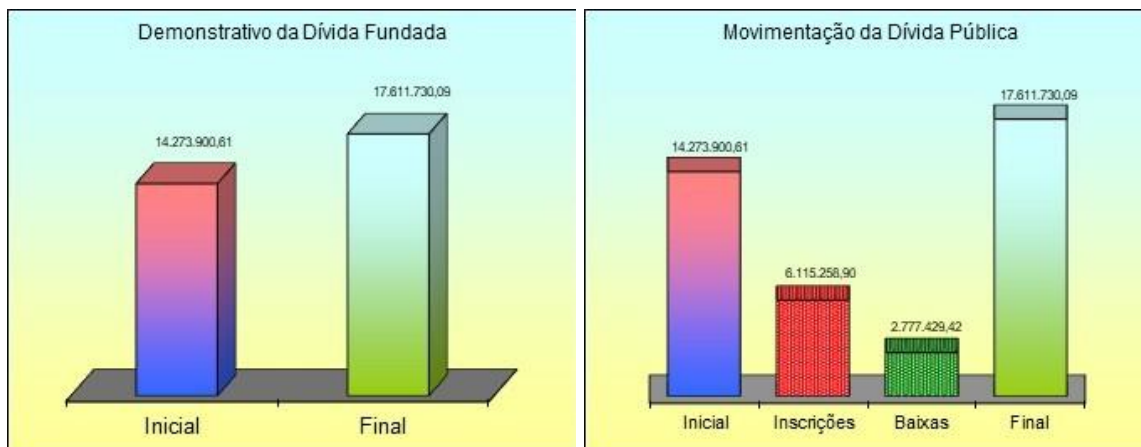
#### Da previsão de amortização da Dívida:

A LDO prevê uma média de amortização da dívida de R\$. 177.276,84. No período analisado a média mensal de amortização foi de R\$. 347.178,68. Isto significa dizer que a média de amortização ficou 95,84% acima da previsão.

#### Da representação gráfica:

O gráfico a esquerda representa a comparação do saldo inicial com o saldo final da Dívida Pública. Já o gráfico a direita representa além dos valores inicial e final, o valor das movimentações positivas (inscrições e correções) e a movimentações negativas (depreciações e amortizações) do período, que determinaram o montante da Dívida Fundada atual de R\$. 17.611.730,09.





**Nota Explicativa:**

Prefeitura Municipal de Rio Negro, sexta, 19 de setembro de 2025

**ALESSANDRO CRISTIAN VON LINSINGEN**  
 Prefeito Municipal

**MARCOS AURÉLIO PEREIRA DA CRUZ**  
 Contador  
 CRC/PR 050232/O-9

**JERUSA CLERES HACK**  
 Controle Interno



# Estado do Paraná

## Prefeitura Municipal de Rio Negro

### CONFRONTO ARRECADAÇÃO x DESEMBOLSO

#### SEGUNDO QUADRIMESTRE DE 2025

Descrição	Valor	Descrição	Valor
Receita Corrente Arrecadada	130.710.439,91	Despesa Corrente Liquidada	99.218.197,56
Receita de Capital Arrecadada	15.500.111,41	Despesa de Capital Liquidada	3.760.855,56
<b>Total das Receitas Arrecadadas</b>	<b>146.210.551,32</b>	<b>Total das Despesas Liquidadas</b>	<b>102.979.053,12</b>

Resultado	Quociente
<b>43.231.498,20</b>	<b>0,70</b>

#### Da legislação aplicada:

PLANEJAMENTO é o grande princípio da Lei de Responsabilidade Fiscal. A Lei 4.320/64, em seu Artigo 48, Alínea 'b', define como necessário: 'MANTER, DURANTE O EXERCÍCIO, NA MEDIDA DO POSSÍVEL, O EQUILÍBRIO ENTRE A RECEITA ARRECADADA E A DESPESA REALIZADA, DE MODO A DEDUZIR AO MÍNIMO EVENTUAIS INSUFICIÊNCIAS DE TESOURARIA'.

#### Do resultado apresentado:

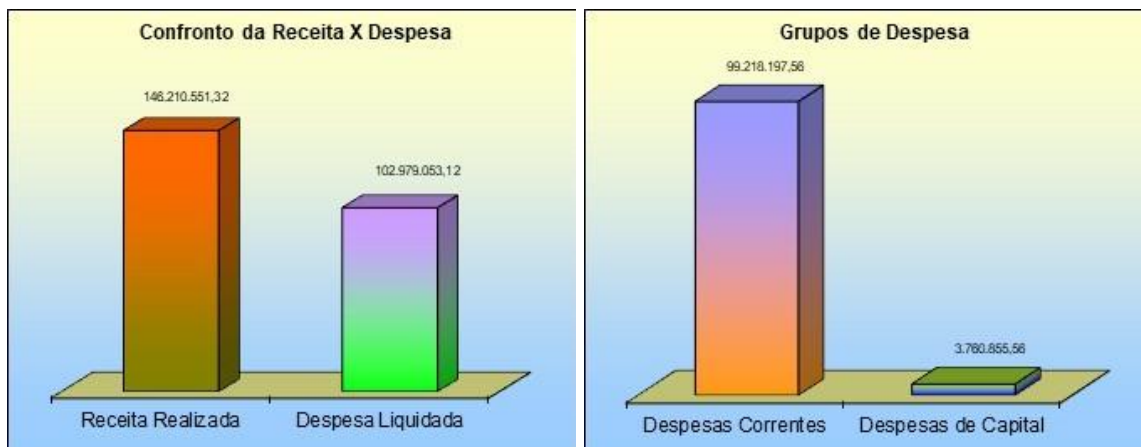
O confronto das Receitas Arrecadadas com as Despesas Liquidadas no período apresenta valores positivos, ou seja, existe planejamento para manutenção do equilíbrio financeiro. Enquanto as receitas do período registram a cifra de R\$. 146.210.551,32, as despesas contabilizam a soma de R\$. 102.979.053,12, proporcionando um superávit de R\$. 43.231.498,20.

#### Da limitação de Empenho

Os números apontam que não houve frustração de receita, ou seja, a receita arrecadada superou o que havia sido previsto para o período. Além disso, a Despesa está abaixo da receita arrecadada. Como a situação é de equilíbrio, não se faz necessário a limitação de empenho e/ou contingenciamento de despesa, na forma de que trata o Artigo 9º, da Lei de Responsabilidade Fiscal.

#### Da representação gráfica:

O gráfico abaixo à esquerda representa a relação entre o valor da receita e despesa verificados no período. Já gráfico abaixo à direita, representa a relação entre as Despesas Correntes e as Despesas de Capital.



#### Nota Explicativa:

Prefeitura Municipal de Rio Negro, sexta, 19 de setembro de 2025

ALESSANDRO CRISTIAN VON  
LINSINGEN  
Prefeito Municipal

MARCOS AURÉLIO PEREIRA DA CRUZ JERUSA CLERES HACK  
Contador Controle Interno  
CRC/PR 050232/O-9

ESTE DOCUMENTO FOI ASSINADO EM: 25/09/2025 18:04 -03:00 -03  
PARA CONFERÊNCIA DO SEU CONTEÚDO ACESSE <https://c.ipm.com.br/p6a8d96a8a545e>.





ESTE DOCUMENTO FOI ASSINADO EM: 25/09/2025 18:04 -03:00 -03  
PARA CONFERÊNCIA DO SEU CONTEÚDO ACESSE <https://c.ipm.com.br/p6a8d96a8a545e>.

# Estado do Paraná

## Prefeitura Municipal de Rio Negro

### VERIFICAÇÃO DO CRONOGRAMA DE DESEMBOLSO

#### SEGUNDO QUADRIMESTRE DE 2025

Descrição	Valores
Despesas Correntes previstas para o período	124.924.325,39
Despesas de Capital previstas para o período	10.918.113,11
<b>Total do Desembolso previstas para o período</b>	<b>135.842.438,50</b>
Despesas Correntes realizadas até o Quadrimestre	99.218.197,56
Despesas de Capital realizadas até o Quadrimestre	3.760.855,56
<b>Total da Despesa contraída até o Quadrimestre</b>	<b>102.979.053,12</b>

#### Da legislação:

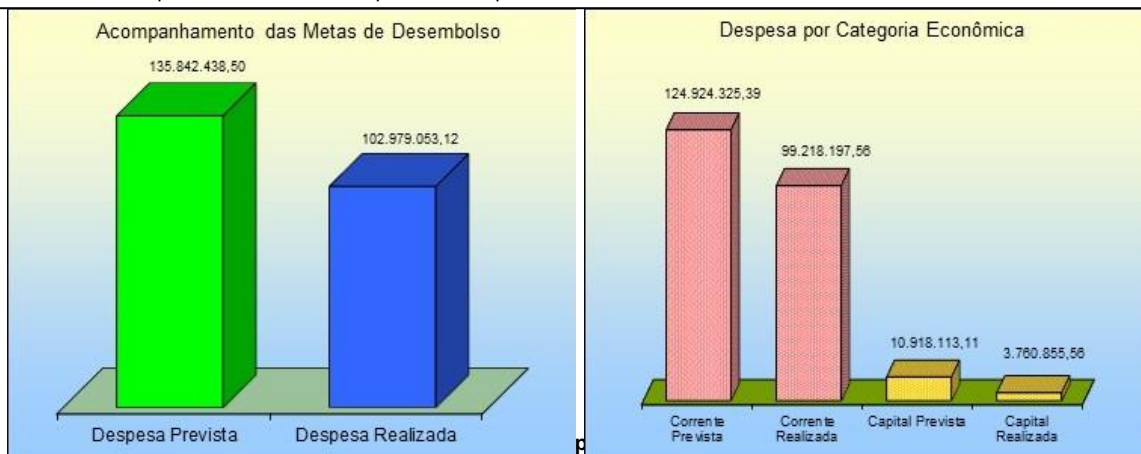
Diz o Artigo 8º. da Lei de Responsabilidade Fiscal que até trinta dias após a publicação dos Orçamentos, nos termos em que dispuser a Lei de Diretrizes Orçamentárias e observado a alínea c do inciso I do artigo 4º, o Poder Executivo estabelecerá a programação financeira e o cronograma mensal de desembolso.'

#### Dos resultados apresentados:

Pelos dados acima apresentados, conclui-se que até o término do período analisado, o município CUMPRIU o Artigo 8º, da LRF - Lei de Responsabilidade Fiscal, tendo em vista que o total da Despesa Realizada, no montante de R\$. 102.979.053,12, ficou ABAIXO das Despesas Previstas para o período, que estavam estimadas em R\$. 135.842.438,50.

Com relação ainda aos resultados apresentados, concluímos que para cada R\$. 1,00 (um real) de Despesa Prevista, o município contraiu R\$. 0,76. Isto significa dizer que a Despesa Realizada representa 76% da previsão estimada para o período.

O gráfico abaixo à esquerda representa a relação entre as DESPESAS PREVISTAS com as DESPESAS EFETIVAMENTE REALIZADAS no período. Já o gráfico abaixo à direita, representa o comportamento de cada uma das categorias de Despesa, que são divididas em Despesas Correntes e Despesas de Capital.



Prefeitura Municipal de Rio Negro, sexta, 19 de setembro de 2025

ALESSANDRO CRISTIAN VON  
LINSINGEN

Prefeito Municipal

MARCOS AURÉLIO PEREIRA DA CRUZ

Contador

CRC/PR 050232/O-9

JERUSA CLERES HACK

Controle Interno



## Estado do Paraná

### Prefeitura Municipal de Rio Negro

#### INDICADORES DOS GASTOS COM EDUCAÇÃO

#### SEGUNDO QUADRIMESTRE DE 2025

Total de Gastos na Função 12 - Educação	Total de Gastos na Sub-Função 361	Total de Gastos na Sub-Função 365	Outros Gastos em Educação
27.783.120,82	14.645.209,45	9.784.886,41	3.353.024,96
Percentual de Gastos com Educação previstos para o Exercício			28,86 %
Percentual aplicado em Educação até o Segundo Quadrimestre			21,58

Valor da Receita do FUNDEB arrecadada até o Quadrimestre	20.473.552,83
Valor das Despesas realizadas com o Magistério até o Quadrimestre	15.126.641,58
% aplicado com o Magistério	73,88 %

#### Do cumprimento do índice legal

O artigo 212 da Constituição Federal define a obrigatoriedade da aplicação mínima de 25% da Receita Resultante de Impostos, na manutenção e desenvolvimento do ensino. O quadro acima demonstra que ao final do período analisado a aplicação em educação foi de 21,58, evidenciando que NÃO FOI CUMPRIDO o referido dispositivo legal.

#### Do confronto do previsto com o realizado:

O orçamento do município prevê uma aplicação de 28,86 % em despesas com Educação. A aplicação efetiva foi de 21,58, ou seja, foi aplicado 7,28 % abaixo da previsão.

#### Da aplicação per capita e aplicação por aluno:

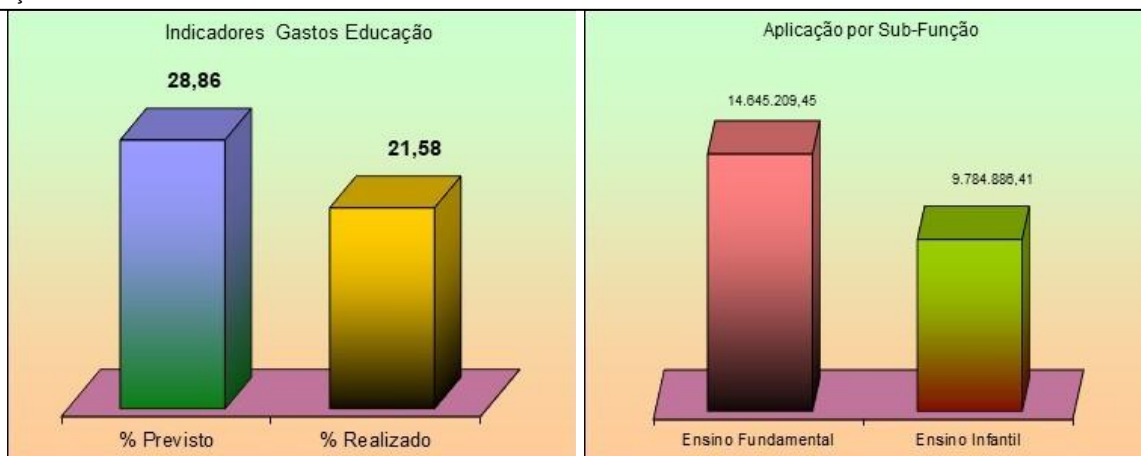
O município aplicou na Função Educação o montante de R\$. 27.783.120,82. Isto representa um gasto de R\$. 886,96 para cada um dos 31324 habitantes do Município. No Ensino Fundamental com 2112 alunos matriculados foram aplicados R\$. 14.645.209,45, representando R\$. 6.934,28 por aluno. Já na Educação Infantil, onde há 1377 crianças matriculadas, foram aplicados R\$. 9.784.886,41, que representa uma aplicação de R\$. 7.105,95 por criança.

#### Das Despesas com o Magistério:

A Receita do FUNDEB no período contabilizou R\$. 20.473.552,83 e foram aplicados com a remuneração dos profissionais da educação e professores em efetivo exercício no magistério a importância de R\$. 15.126.641,58. Isto representa uma aplicação de 73,88 %, evidenciando que o município CUMPRIU o disposto lei nº 14.113/2020, que regulamenta o novo Fundeb, estabelece que no mínimo 70% dos recursos do fundo devem ser destinados ao pagamento dos profissionais da educação básica.

#### Da representação gráfica:

O gráfico à esquerda representa a relação entre o percentual de despesas com Educação previsto com o percentual de despesas efetivamente realizado. Já gráfico à direita, representa a relação entre os recursos aplicados no Ensino Fundamental e na Educação Infantil.



#### Nota Explicativa:





Prefeitura Municipal de Rio Negro, sexta, 19 de setembro de 2025



ESTE DOCUMENTO FOI ASSINADO EM: 25/09/2025 18:04 -03:00 -03  
PARA CONFERÊNCIA DO SEU CONTEÚDO ACESSE <https://c.ipm.com.br/pd02b5e46a86f6>.

ALESSANDRO CRISTIAN VON  
LINSINGEN

Prefeito Municipal

MARCOS AURÉLIO PEREIRA DA CRUZ JERUSA CLERES HACK

Contador

CRC/PR 050232/O-9

Controle Interno

ESTE DOCUMENTO FOI ASSINADO EM: 25/09/2025 18:04 -03:00 -03  
PARA CONFERÊNCIA DO SEU CONTEÚDO ACESSE <https://c.ipm.com.br/pd02b5e46a86f6>.



Estado do Paraná  
Prefeitura Municipal de Rio Negro

AVALIAÇÃO DAS METAS DE GASTOS COM PESSOAL  
SEGUNDO QUADRIMESTRE DE 2025

Descrição	Valores
Índice de Pessoal previsto para o Executivo no Exercício	43,97 %
Índice de Pessoal previsto para o Legislativo no Exercício	1,92 %
<b>Total dos gastos com Pessoal previstos pelo Município</b>	<b>45,89 %</b>
Índice de Pessoal do Executivo verificado no Período	39,24 %
Índice de Pessoal do Legislativo verificado no Período	1,39 %
<b>Total dos gastos com Pessoal realizados pelo Município</b>	<b>40,63 %</b>

Da Definição:

O artigo 18 da LRF - Lei de Responsabilidade Fiscal define Despesa Total com Pessoal como sendo: o somatório dos gastos do ente da Federação com os ativos, os inativos e os pensionistas, relativo a mandatos eletivos, cargos, funções ou empregos, civis, militares e de membros de Poder, com quaisquer espécies remuneratórias, tais como vencimentos e vantagens, fixas e variáveis, subsídios, proventos da aposentadoria, reformas e pensões, inclusive adicionais, gratificações, horas extras e vantagens pessoais de qualquer natureza, bem como os encargos sociais e contribuições recolhidas pelo ente às entidades de previdência.

Da legislação:

Os limites de gastos com pessoal estão dispostos no Artigo 20, inciso III, da Lei de Responsabilidade Fiscal. Os limites estabelecidos são de 6% para o Poder Legislativo e 54% para o Executivo.

Dos resultados apresentados:

Ao término do período analisado, o município apresenta um gasto consolidado com pessoal de 40,63 %, sendo 1,39 % do Legislativo e 39,24 % do Executivo. Estes números indicam que os gastos consolidados estão -5,26(pontos percentuais) abaixo do que fora previsto para o exercício.

Dos gastos de cada Poder:

Comparando os gastos com Pessoal previsto para o Executivo, na ordem de 43,97 %, com o índice realizado de 39,24 %, verificamos que as despesas estão -4,73 (pontos percentuais) abaixo da previsão. Em se tratando do Poder Legislativo, tínhamos uma previsão de gastos de 1,92 % e fora realizado uma despesa de 1,39 %. Isto significa dizer que as despesas estão -0,53 (pontos percentuais) abaixo da previsão para o exercício.

Da representação gráfica:

O gráfico abaixo à esquerda representa a relação entre as Despesas de Pessoal prevista com a Despesa efetivamente realizada no período. Já o gráfico abaixo à direita, representa a relação existente entre os índices do Poder Legislativo e Executivo.



Nota Explicativa:



ALESSANDRO CRISTIAN VON  
LINSINGEN  
Prefeito Municipal

MARCOS AURÉLIO PEREIRA DA CRUZ  
Contador

JERUSA CLERES HACK  
Controle Interno



ESTE DOCUMENTO FOI ASSINADO EM: 25/09/2025 18:04 -03:00 -03  
PARA CONFERÊNCIA DO SEU CONTEÚDO ACESSE <https://c.ipm.com.br/p454ade64ea618>.

CRC/PR 050232/O-9



ESTE DOCUMENTO FOI ASSINADO EM: 25/09/2025 18:04 -03:00 -03  
PARA CONFERÊNCIA DO SEU CONTEÚDO ACESSE <https://c.ipm.com.br/p454ade64ea618>.

# Estado do Paraná

## Prefeitura Municipal de Rio Negro

### INDICADORES DOS GASTOS COM SAUDE

#### SEGUNDO QUADRIMESTRE DE 2025

Total de Gastos com Saúde até o período	Recursos Recebidos do SUS e outros até o período	Recursos Próprios Aplicados em Saúde
23.470.256,21	9.331.744,94	14.138.511,27
Percentual de Gastos com Saúde previstos para o Exercício		32,83 %
Percentual aplicado em Saúde no Segundo Quadrimestre		28,25

#### Do cumprimento do índice legal

De acordo com o artigo 198 da Constituição Federal, combinado com o disposto no § 1º do artigo 77, do Ato das Disposições Constitucionais Transitórias - ADCT, os municípios devem aplicar em ações básicas de Saúde, no mínimo 15% das suas Receitas Provenientes de Impostos. O quadro acima demonstra uma aplicação de 28,25, evidenciando o cumprimento da legislação. Conclui-se ainda que o município aplicou 13,25% acima do valor mínimo exigido.

#### Do confronto do previsto com o realizado:

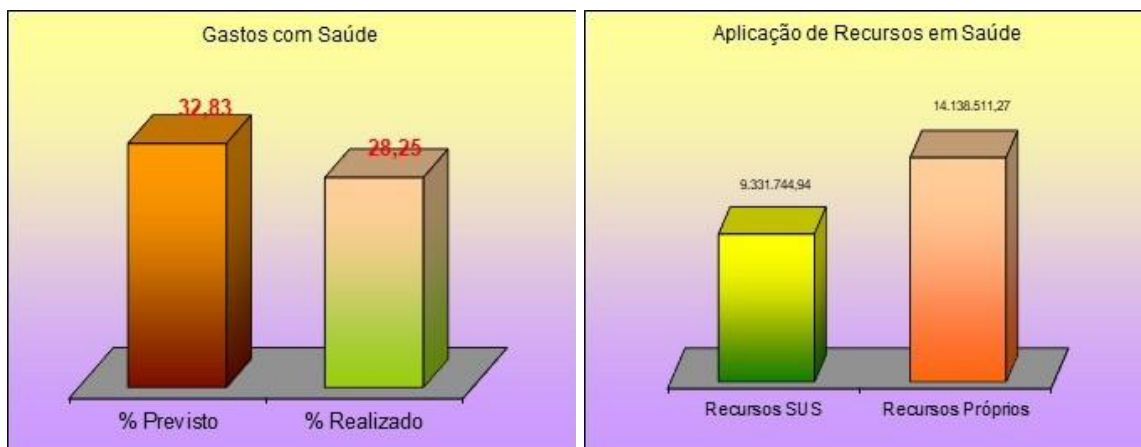
O orçamento do município prevê uma aplicação de 32,83 % em despesas com Saúde. A aplicação efetiva foi de 28,25, ou seja, foi aplicado -4,58% abaixo do que havia sido previsto.

#### Da aplicação per capita:

Fazendo uma análise per capita dos recursos recebidos, podemos afirmar que os repasses do SUS representam R\$. 297,91 por habitante do município, enquanto que o município investiu de recursos próprios o montante de R\$. 451,36 por habitante. O total de despesas com saúde representa uma aplicação de R\$. 749,27, dos quais 60,24% foram oriundos de recursos próprios do município.

#### Da representação gráfica:

O gráfico abaixo à esquerda representa a relação entre o percentual de despesas de saúde previstas com o percentual de despesas efetivamente realizadas. Já gráfico abaixo à direita, representa a relação entre as receitas do SUS e os recursos próprios aplicados.



#### Nota Explicativa:

Prefeitura Municipal de Rio Negro, sexta, 19 de setembro de 2025

ALESSANDRO CRISTIAN VON  
LINSINGEN

Prefeito Municipal

MARCOS AURÉLIO PEREIRA DA CRUZ

Contador

CRC/PR 050232/O-9

JERUSA CLERES HACK

Controle Interno





# Estado do Paraná

## Prefeitura Municipal de Rio Negro

### AVALIAÇÃO DAS METAS DE RESULTADO NOMINAL

#### SEGUNDO QUADRIMESTRE DE 2025

Periodo	Meta Alcançada
Meta de Resultado Nominal fixada na Lei de Diretrizes Orçamentárias para o Exercício:	3.518.647,74
Resultado Nominal Verificado no Segundo Quadrimestre	16.847.285,90
Dívida Fiscal Líquida no início do exercício	-36.619.654,29
Dívida Fiscal Líquida apurada no Quadrimestre Analizado	-49.957.320,25

#### Definição:

Resultado Nominal, para fins da Lei Complementar nº. 101/2000, é apurado através da diferença entre a Dívida Consolidada Líquida de dois períodos, resultante esta do somatório entre a Dívida Consolidada e a Receita de Privatizações, deduzidas as disponibilidades de caixa, aplicações financeiras e demais ativos financeiros.

#### Do Confronto com os valores previstos:

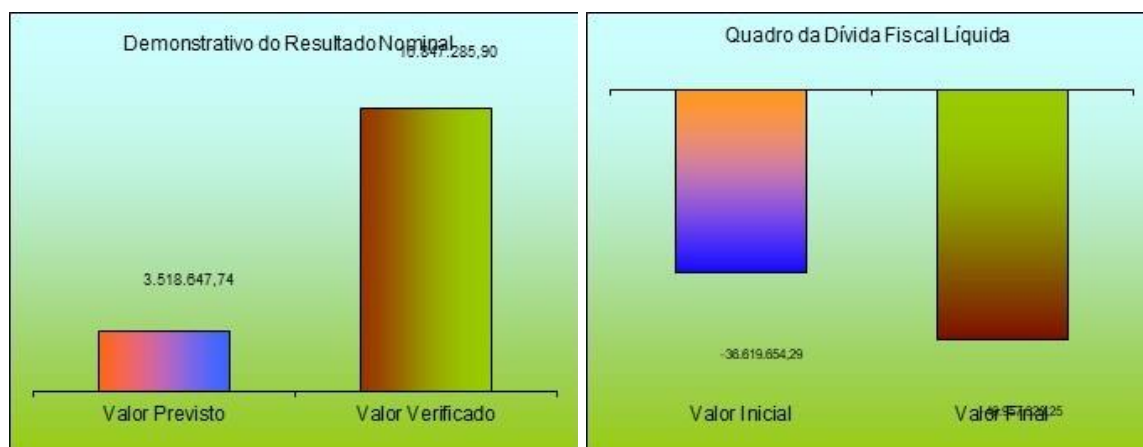
De acordo com o quadro acima, o Resultado Nominal verificado ao término do período analisado, na importância de R\$. 16.847.285,90, está acima da previsão estabelecida na LDO para o exercício, no montante de R\$. 3.518.647,74.

#### Dos resultados apresentados:

A Dívida Fiscal Líquida apurada no término do período analisado, apresenta valores negativos. Isto caracteriza uma situação bastante favorável, pois significa dizer que a Dívida Consolidada está abaixo do valor das Disponibilidades Financeiras.

#### Do comportamento do Quociente da Dívida Fiscal Líquida:

Comparando a Dívida Fiscal Líquida do início do exercício, na importância de R\$. -36.619.654,29 com o valor apurado ao término do período analisado, no valor de R\$. -49.957.320,25, podemos deduzir que houve um crescimento favorável no confronto das dívidas existentes com os recursos disponíveis. O gráfico abaixo à esquerda, representa o confronto entre o valor do Resultado Nominal previsto na LDO com o valor verificado no período analisado. Já o gráfico a direita, representa o confronto da Dívida Fiscal Líquida do início do exercício com o valor existente ao término do período analisado.



#### Nota Explicativa:

Prefeitura Municipal de Rio Negro, sexta, 19 de setembro de 2025

ALESSANDRO CRISTIAN VON  
LINSINGEN

Prefeito Municipal

MARCOS AURÉLIO PEREIRA DA CRUZ

Contador

CRC/PR 050232/O-9

JERUSA CLERES HACK

Controle Interno

ESTE DOCUMENTO FOI ASSINADO EM: 25/09/2025 18:03 -03:00 -03  
PARA CONFERÊNCIA DO SEU CONTEÚDO ACESSAR <https://c.ipm.com.br/p7a25e8d38e65c>.





## Estado do Paraná

## Prefeitura Municipal de Rio Negro

AVALIAÇÃO DAS METAS DE RESULTADO PRIMÁRIO	
SEGUNDO QUADRIMESTRE DE 2025	

Periodo	Meta
Meta de Resultado Primário fixada na Lei de Diretrizes Orçamentárias para o Exercício:	-5.509.161,87
Resultado Primário Verificado no Segundo Quadrimestre	13.868.137,29

**Definição:**

Resultado Primário, para fins da Lei Complementar nº. 101/2000, é apurado através da diferença entre a receita arrecadada e a despesa realizada, deduzindo-se daquela as aplicações financeiras, receitas de privatização, operações de crédito, anulação de restos a pagar, (art. 38, Lei nº. 4.320/64), retorno das operações de crédito e transferências intra-governamentais; e dessa o pagamento de juros, encargos e amortização da dívida, concessão de empréstimos, aquisição de títulos de capital já integralizados e transferências intra-governamentais.

**Do Confronto com os valores previstos:**

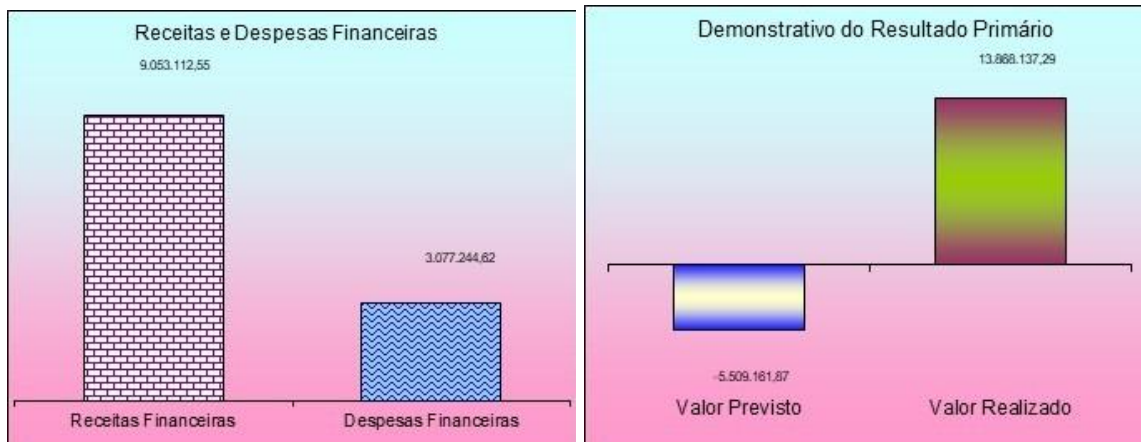
Como pode ser avaliado no quadro acima, o Resultado Primário verificado ao término do período analisado, na importância de R\$. 13.868.137,29, está acima da previsão estabelecida na LDO para o exercício, no montante de R\$. -5.509.161,87.

**Dos resultados apresentados:**

O Resultado Primário apurado no período, apresenta valores positivos. Isto caracteriza uma situação favorável, pois significa dizer que as Receitas Não Financeiras predominam sobre as Despesas Não Financeiras, ou seja, ainda existem condições do município assumir novos compromissos para pagamento de dívidas.

**Da influência das Receitas e Despesas Financeiras no Resultado Primário:**

As Receitas Financeiras no período, na importância de R\$. 9.053.112,55 superaram as Despesas Financeiras na quantia de R\$. 3.077.244,62, num montante de R\$. 5.975.867,93. O gráfico abaixo à esquerda, representa este confronto entre as Receitas e as Despesas Financeiras. Já o gráfico à direita, representa o valor do Resultado Primário apurado em relação ao valor previsto para o exercício.



**Nota Explicativa:**

**Prefeitura Municipal de Rio Negro, sexta, 19 de setembro de 2025**

**ALESSANDRO CRISTIAN VON  
LINSINGEN**

**Prefeito Municipal**

**MARCOS AURÉLIO PEREIRA DA CRUZ   JERUSA CLERES HACK**

## Contador

**CRC/PR 050232/O-9**

# JERUSA CLERES HACK

## Controle Interno

ESTE DOCUMENTO FOI ASSINADO EM: 25/09/2025 18:03 -03:00 -03  
PARA CONFERÊNCIA DO SEU CONTEÚDO ACESSO <https://c.ipm.com.br/p85d76cd4a53e>.



**Estado do Paraná****Prefeitura Municipal de Rio Negro****DEMONSTRATIVO DAS RENÚNCIAS DE RECEITAS****SEGUNDO QUADRIMESTRE DE 2025**

Periodo	Valores
Valor das Renúncias de Receita fixada na LDO	382.172,79
Valor das Renúncias de Receita apurada até o Segundo Quadrimestre	422.515,89

**Definição:**

A RENÚNCIA DE RECEITA IMPLICA EM PERDA DE ARRECADAÇÃO. O conceito de Renúncia de Receita consta no Artigo 14, Parágrafo 1, da LRF que diz: A RENÚNCIA compreende anistia, remissão, subsídio, crédito presumido, concessão de isenção de caráter não geral, alteração de alíquota ou modificação de base de cálculo que implique redução discriminada de tributos o contribuições, e outros benefícios que correspondam a tratamento diferenciado.

**Do Confronto com os valores previstos:**

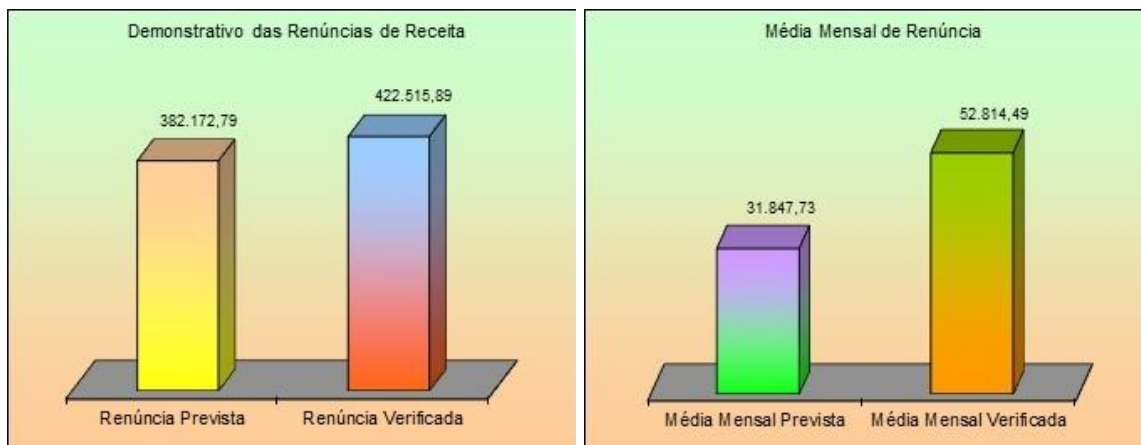
A LDO - Lei de Diretrizes Orçamentárias previa para o exercício uma Renúncia de Receita na ordem de R\$. 382.172,79. Até o término do período analisado a Renúncia verificada atinge o montante de 422.515,89. Fazendo uma análise dos valores apurados, podemos dizer que até o término do período, a Renúncia de Receita extrapolou os valores fixados na LDO, haja visto que ela representa 110,56% dos valores previstos.

**Dos resultados apresentados:**

De acordo com os dados apresentados na tabela, concluímos que a Média Mensal de Renúncia de Receita prevista na LDO era de R\$. 31.847,73. Tendo em vista que a média verificada no período foi de 52.814,49, podemos dizer que esta ultrapassou os valores da previsão, uma vez que representa a cifra de 165,83% da média mensal prevista para o exercício.

**Da Representação Gráfica:**

O gráfico abaixo a esquerda representa o confronto dos valores de Renúncia previstos para o exercício com os valores verificados no período. Já o gráfico a direita representa a comparação da média mensal prevista com a média mensal realizada.

**Nota Explicativa:**

Prefeitura Municipal de Rio Negro, sexta, 19 de setembro de 2025

**ALESSANDRO CRISTIAN VON LINSINGEN**

Prefeito Municipal

**MARCOS AURÉLIO PEREIRA DA CRUZ JERUSA CLERES HACK**

Contador

CRC/PR 050232/O-9

Controle Interno





ESTE DOCUMENTO FOI ASSINADO EM: 25/09/2025 18:03 -03:00 -03  
PARA CONFERÊNCIA DO SEU CONTEÚDO ACESSE <https://c.ipm.com.br/p750a56ed378a7>.



# Estado do Paraná

## Prefeitura Municipal de Rio Negro

### DEMONSTRATIVO DAS TRANSFERÊNCIAS FINANCEIRAS

#### SEGUNDO QUADRIMESTRE DE 2025

Periodo	Meta Alcançada
Média mensal de Transferências Financeiras fixada na LDO - Lei de Diretrizes Orçamentárias	4.200.000,00
Transferências Financeiras Concedidas até o Segundo Quadrimestre	2.813.965,50

#### Definição:

Transferências Financeiras são os recursos repassados pela Administração Municipal à outras unidades gestoras que integram a administração direta, como forma de complementação de suas receitas, para fazer frente as despesas necessárias para consecução de seus objetivos.

#### Do Confronto com os valores previstos:

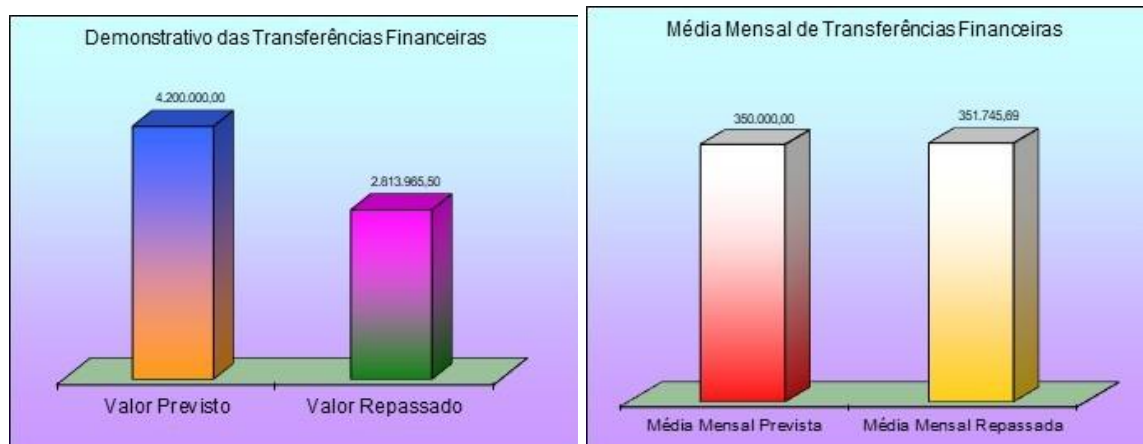
O quadro acima demonstra que o valor das Transferências Financeiras verificado ao término do Quadrimestre, foi de R\$. 2.813.965,50, enquanto que o valor total previsto na LDO para o exercício é de R\$. 4.200.000,00.

#### Dos resultados apresentados:

Analisando o valor das Transferências Financeiras previstas na LDO para o exercício, na importância de R\$. 4.200.000,00, teríamos uma previsão média mensal de repasse no valor de R\$. 350.000,00. Comparando esta previsão com a média mensal de transferência apurada ao término do período analisado, no valor de R\$. 351.745,69, podemos deduzir que o repasse ficou 0,50% acima da previsão estimada.

#### Da Representação Gráfica:

O gráfico abaixo a esquerda representa a comparação entre os valores previstos para o exercício com os valores repassados no período. Já o gráfico a direita representa a comparação da média mensal prevista com a média mensal realizada.



#### Nota Explicativa:

Prefeitura Municipal de Rio Negro, sexta, 19 de setembro de 2025

ALESSANDRO CRISTIAN VON  
LINSINGEN

Prefeito Municipal

MARCOS AURÉLIO PEREIRA DA CRUZ JERUSA CLERES HACK

Contador

CRC/PR 050232/O-9

Controle Interno





ESTE DOCUMENTO FOI ASSINADO EM: 25/09/2025 18:03 -03:00 -03  
PARA CONFERÊNCIA DO SEU CONTEÚDO ACESSAR <https://c.ipm.com.br/p8e5c656d3a53c>.

# Estado do Paraná

## Prefeitura Municipal de Rio Negro

### AVALIAÇÃO DAS METAS DE ARRECADAÇÃO

#### SEGUNDO QUADRIMESTRE DE 2025

Descrição	Valores
Receitas Correntes previstas para o período	128.970.907,22
Receitas de Capital previstas para o período	8.756.320,80
<b>Total das Metas de Arrecadação previstas para o período</b>	<b>137.727.228,02</b>
Receitas Correntes arrecadadas até o Quadrimestre	130.710.439,91
Receitas de Capital arrecadadas até o Quadrimestre	15.500.111,41
<b>Total da Arrecadação verificada no período</b>	<b>146.210.551,32</b>

#### Da legislação:

O Artigo 13º da LRF - Lei de Responsabilidade Fiscal traz o seguinte enunciado: 'No prazo previsto no Artigo 8º, (trinta dias após a publicação do Orçamento) as receitas previstas serão desdobradas em metas bimestrais de arrecadação...'

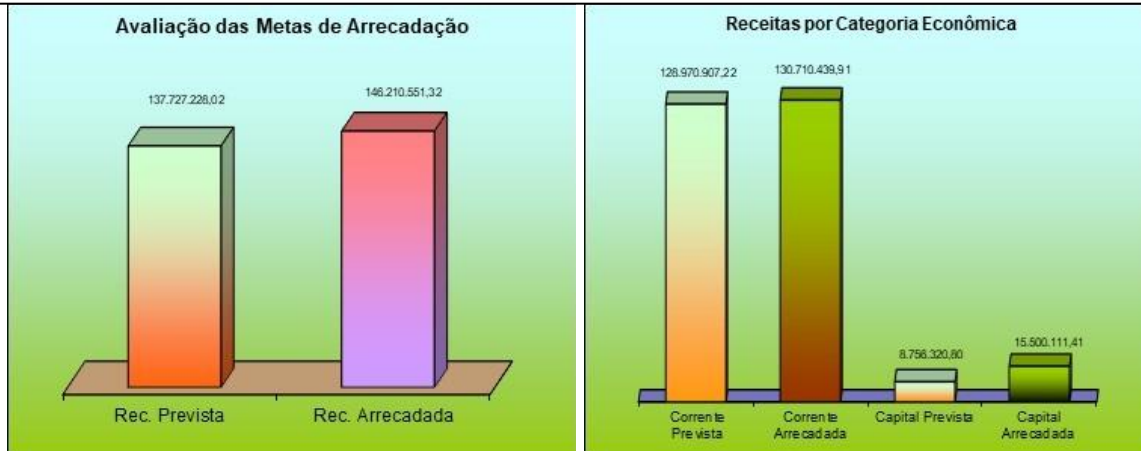
#### Dos resultados apresentados:

Pelos dados acima apresentados, conclui-se que até o término do período analisado, o total da Receita Arrecadada, no montante de R\$. 146.210.551,32, ficou ACIMA das Metas de Arrecadação Previstas, que estavam estimadas em R\$. 137.727.228,02.

Com relação ainda aos resultados apresentados, concluímos que o Superávit verificado no confronto da previsão com a arrecadação foi de R\$. 8.483.323,30.

#### Da representação gráfica:

O gráfico abaixo à esquerda representa a relação entre as Metas de Arrecadação prevista com a Receita efetivamente arrecadada no período. Já o gráfico abaixo à direita, representa o comportamento de cada uma das categorias de receita, que são divididas em Receitas Correntes e Receitas de Capital.



#### Nota Explicativa:

Prefeitura Municipal de Rio Negro, sexta, 19 de setembro de 2025

ALESSANDRO CRISTIAN VON  
LINSINGEN

Prefeito Municipal

MARCOS AURÉLIO PEREIRA DA CRUZ JERUSA CLERES HACK

Contador

CRC/PR 050232/O-9

Controle Interno





ESTE DOCUMENTO FOI ASSINADO EM: 25/09/2025 18:03 -03:00 -03  
PARA CONFERÊNCIA DO SEU CONTEÚDO ACESSE <https://c.ipm.com.br/pd54ae2d364738>.