



Município de Rio Negro

TRABALHO, FÉ E PERSEVERANÇA

Rio Negro, 27 de maio de 2024.

Ofício nº 020/2024

Excelentíssimo Senhor
Presidente da Câmara de Vereadores de Rio Negro
ELCIO JOSUÉ COLAÇO

Nos termos da Lei nº 101/2000, artigo 8º, §4, vimos por meio deste encaminhar via processo eletrônico 13893/2024 os relatórios para demonstração do cumprimento das metas fiscais apurados e os relatórios contábeis consolidados referentes as metas estabelecidas até o 1º quadrimestre de 2024.

Informo que foram encaminhados ainda, via processo eletrônico 12394/2024, os relatórios de acompanhamento das ações atualizadas até o presente Quadrimestre das Secretarias Municipais.

Desde já me coloco a disposição para esclarecer as possíveis dúvidas e agradeço desde já.

Cordialmente;

Thiago Gustavo Pfeuffer Worms
Secretário Municipal da Fazenda



Estado do Paraná

Prefeitura Municipal de Rio Negro

AMORTIZAÇÃO DA DÍVIDA						
Nro. Contrato	Nome do Contratado	Saldo Inicial	Valor Correção	Valor Depreciação	Valor Amortização	Saldo Atual
0412-53803/16	CAIXA ECONÔMICA FEDERAL - PRO-TRANSPORTE	1.401.521,12	0,00	0,00	17.308,32	1.384.212,80
0553900-91	CAIXA ECONÔMICA FEDERAL - FINISA 2021	4.848.171,38	0,00	0,00	156.392,60	4.691.778,78
2369/13	PARCELAMENTO DO PASEP - RECEITA FEDERAL DO BRASIL	591.524,84	2.519,54	0,00	6.378,80	587.665,58
3656/2016	Contrato Agencia de Fomentos - AFPR/SFM	67.824,61	1.611,79	0,00	39.920,72	29.515,68
3813/2018	Contrato Agência de Fomentos do Paraná	303.779,32	9.049,70	0,00	9.049,70	303.779,32
4292/2021	Contrato - Agência de Fomentos do Paraná	1.643.054,54	973.020,56	0,00	79.142,15	2.536.932,95
503576-15	Contrato Caixa Econômica Federal - FINISA	3.144.930,88	0,00	0,00	168.478,40	2.976.452,48
878/2014 CADPREV	INSTITUTO DE PREVIDENCIA SERV. RIO NEGRO-IPRERINE	309.550,89	0,00	0,00	9.469,24	300.081,65
Total da Movimentação ocorrida no Período		12.310.357,58	986.201,59	0,00	486.139,93	12.810.419,24

Definição:

DÍVIDA PÚBLICA CONSOLIDADA - montante total, apurado sem duplicidade, das obrigações financeiras, inclusive as decorrentes de emissão de títulos, assumidas em virtude de lei, contratos, convênios ou tratados e da realização de operações de Crédito, para amortização em prazo superior a doze meses.

DÍVIDA CONSOLIDADA LÍQUIDA - Dívida Consolidada deduzida as disponibilidades de caixa, as aplicações financeiras e os demais haveres financeiros.

Confronto do Saldo Inicial com o Saldo Final

Analisando o Saldo Inicial do montante da Dívida Pública Municipal, na importância de R\$. 12.310.357,58, com o Saldo Final do período analisado que registrou R\$. 12.810.419,24, concluímos que o montante da Dívida teve um acréscimo no valor de R\$. 500.061,66, o que representa um aumento de 4,06%.

Representação per capita da Dívida Pública Municipal:

De acordo com os dados do IBGE, a população do município é de 31.324 habitantes. Analisando per capita a Dívida Pública Atual do município, podemos dizer que ela seria paga com uma contribuição de R\$. 408,96 de cada habitante de nosso município.

Do comprometimento das Receitas Municipais:

A arrecadação média do município no período foi de R\$. 14.103.972,27. Fazendo uma projeção do saldo da dívida com a média da arrecadação, podemos dizer que toda a dívida seria paga com 90,83% da média mensal arrecadação no período.

Da previsão de amortização da Dívida:

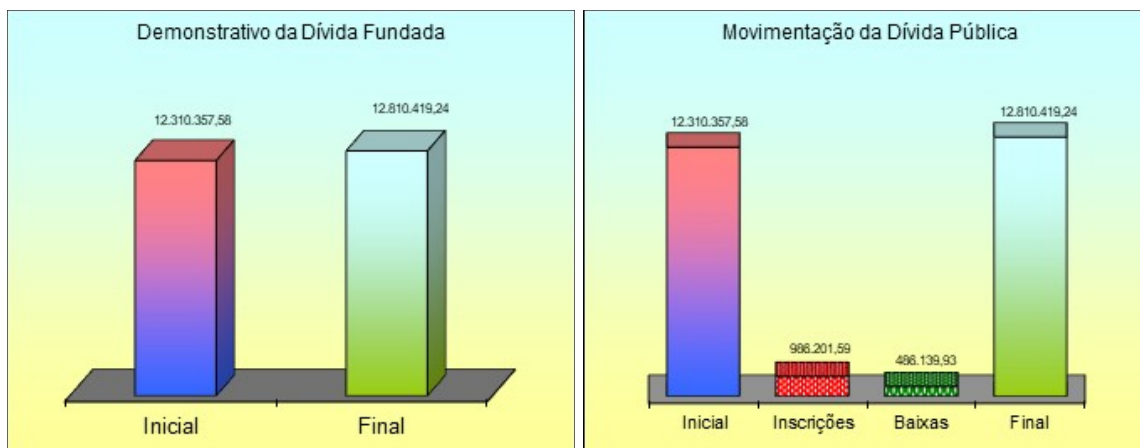
A LDO prevê uma média mensal de amortização da dívida de R\$. 337.378,21. No período analisado a média mensal de amortização foi de R\$. 121.534,98. Isto significa dizer que a média de amortização ficou 63,98% abaixo da previsão.

Da representação gráfica:

O gráfico a esquerda representa a comparação do saldo inicial com o saldo final da Dívida Pública. Já o gráfico a direita representa além dos valores inicial e final, o valor das movimentações positivas (inscrições e correções) e a movimentações negativas (depreciações e amortizações) do período, que determinaram o montante da Dívida Fundada atual de R\$. 12.810.419,24.

ESTE DOCUMENTO FOI ASSINADO EM: 27/05/2024 14:03 -03:00 -03
 PARA CONFERÊNCIA DO SEU CONTEÚDO ACESSE <https://c.atende.net/p6654bcf525507>.
 POR MARCOS AURELIO PEREIRA DA CRUZ EM 27/05/2024 14:03





Nota Explicativa:

Prefeitura Municipal de Rio Negro, sábado, 25 de maio de 2024

JAMES KARSON VALÉRIO
Prefeito Municipal

MARCOS AURÉLIO PEREIRA DA CRUZ
Contador
CRC/PR 050232/O-9

JERUSA CLERES HACK
Controle Interno

ESTE DOCUMENTO FOI ASSINADO EM: 27/05/2024 14:03 -03:00 -03
PARA CONFERÊNCIA DO SEU CONTEÚDO ACESSE <https://c.atende.net/p6654bcf525507>.
POR MARCOS AURELIO PEREIRA DA CRUZ EM 27/05/2024 14:03



Estado do Paraná
Prefeitura Municipal de Rio Negro

CONFRONTO ARRECAÇÃO x DESEMBOLSO
PRIMEIRO QUADRIMESTRE DE 2024

Descrição	Valor	Descrição	Valor
Receita Corrente Arrecadada	53.434.823,07	Despesa Corrente Liquidada	43.583.776,60
Receita de Capital Arrecadada	2.981.066,01	Despesa de Capital Liquidada	756.453,40
Total das Receitas Arrecadadas	56.415.889,08	Total das Despesas Liquidadas	44.340.230,00
Resultado		Quociente	
12.075.659,08		0,79	

Da legislação aplicada:

PLANEJAMENTO é o grande princípio da Lei de Responsabilidade Fiscal. A Lei 4.320/64, em seu Artigo 48, Alínea 'b', define como necessário: 'MANTER, DURANTE O EXERCÍCIO, NA MEDIDA DO POSSÍVEL, O EQUILÍBRIO ENTRE A RECEITA ARRECADADA E A DESPESA REALIZADA, DE MODO A DEDUZIR AO MÍNIMO EVENTUAIS INSUFICIÊNCIAS DE TESOURARIA'.

Do resultado apresentado:

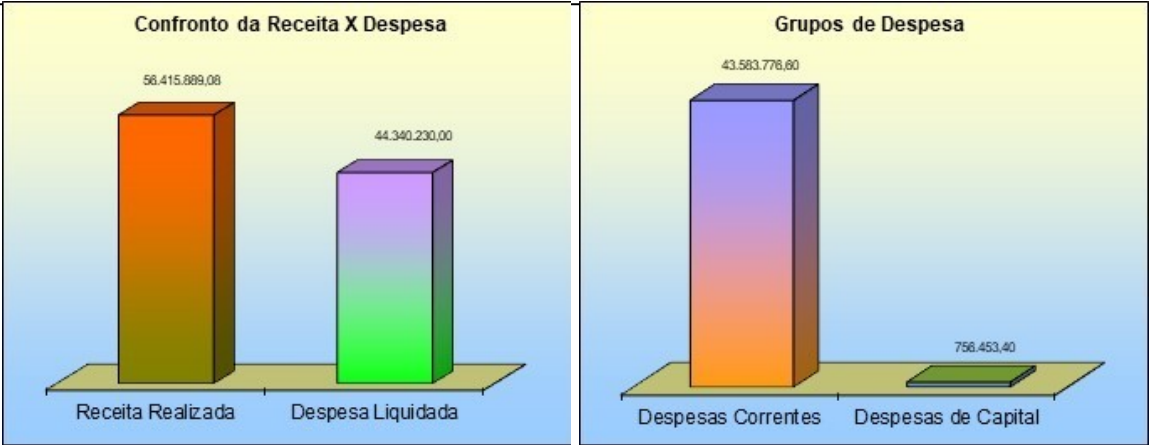
O confronto das Receitas Arrecadadas com as Despesas Liquidadas no período apresenta valores positivos, ou seja, existe planejamento para manutenção do equilíbrio financeiro. Enquanto as receitas do período registram a cifra de R\$. 56.415.889,08, as despesas contabilizam a soma de R\$. 44.340.230,00, proporcionando um superávit de R\$. 12.075.659,08.

Da limitação de Empenho

Os números apontam que não houve frustração de receita, ou seja, a receita arrecadada superou o que havia sido previsto para o período. Além disso, a Despesa está abaixo da receita arrecadada. Como a situação é de equilíbrio, não se faz necessário a limitação de empenho e/ou contingenciamento de despesa, na forma de que trata o Artigo 9º, da Lei de Responsabilidade Fiscal.

Da representação gráfica:

O gráfico abaixo à esquerda representa a relação entre o valor da receita e despesa verificados no período. Já gráfico abaixo à direita, representa a relação entre as Despesas Correntes e as Despesas de Capital.



Nota Explicativa:

Prefeitura Municipal de Rio Negro, sábado, 25 de maio de 2024

JAMES KARSON VALÉRIO
Prefeito Municipal

MARCOS AURÉLIO PEREIRA DA CRUZ
Contador
CRC/PR 050232/O-9

JERUSA CLERES HACK
Controle Interno

ESTE DOCUMENTO FOI ASSINADO EM: 27/05/2024 14:03 -03:00 -03
PARA CONFERÊNCIA DO SEU CONTEÚDO ACESSE <https://c.atende.net/p6654bcf80c326>.
POR MARCOS AURELIO PEREIRA DA CRUZ EM 27/05/2024 14:03



Estado do Paraná
Prefeitura Municipal de Rio Negro

VERIFICAÇÃO DO CRONOGRAMA DE DESEMBOLSO
PRIMEIRO QUADRIMESTRE DE 2024

Descrição	Valores
Despesas Correntes previstas para o período	61.020.864,27
Despesas de Capital previstas para o período	3.931.406,04
Total do Desembolso previstas para o período	64.952.270,31
Despesas Correntes realizadas até o Quadrimestre	43.583.776,60
Despesas de Capital realizadas até o Quadrimestre	756.453,40
Total da Despesa contraída até o Quadrimestre	44.340.230,00

Da legislação:

Diz o Artigo 8º. da Lei de Responsabilidade Fiscal que até trinta dias após a publicação dos Orçamentos, nos termos em que dispuser a Lei de Diretrizes Orçamentárias e observado a alínea c do inciso I do artigo 4º, o Poder Executivo estabelecerá a programação financeira e o cronograma mensal de desembolso.'

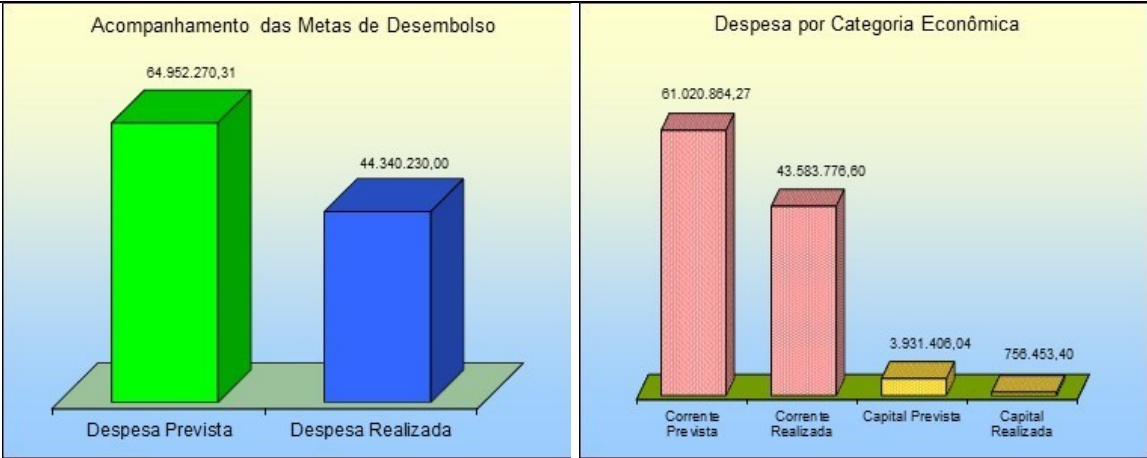
Dos resultados apresentados:

Pelos dados acima apresentados, conclui-se que até o término do período analisado, o município CUMPRIU o Artigo 8º, da LRF - Lei de Responsabilidade Fiscal, tendo em vista que o total da Despesa Realizada, no montante de R\$. 44.340.230,00, ficou ABAIXO das Despesas Previstas para o período, que estavam estimadas em R\$. 64.952.270,31.

Com relação ainda aos resultados apresentados, concluímos que para cada R\$. 1,00 (um real) de Despesa Prevista, o município contraiu R\$. 0,68. Isto significa dizer que a Despesa ficou 31,73 % ABAIXO da previsão estimada para o período.

Da representação gráfica:

O gráfico abaixo à esquerda representa a relação entre as DESPESAS PREVISTAS com as DESPESAS EFETIVAMENTE REALIZADAS no período. Já o gráfico abaixo à direita, representa o comportamento de cada uma das categorias de Despesa, que são divididas em Despesas Correntes e Despesas de Capital.



Nota Explicativa:

Prefeitura Municipal de Rio Negro, sábado, 25 de maio de 2024

JAMES KARSON VALÉRIO
Prefeito Municipal

MARCOS AURÉLIO PEREIRA DA CRUZ
Contador
CRC/PR 050232/O-9

JERUSA CLERES HACK
Controle Interno

ESTE DOCUMENTO FOI ASSINADO EM: 27/05/2024 14:03 -03:00 -03
PARA CONFERÊNCIA DO SEU CONTEÚDO ACESSE <https://c.atende.net/p6654bcfa3f501>.
POR MARCOS AURELIO PEREIRA DA CRUZ EM 27/05/2024 14:03



Estado do Paraná

Prefeitura Municipal de Rio Negro

INDICADORES DOS GASTOS COM EDUCAÇÃO

PRIMEIRO QUADRIMESTRE DE 2024

Total de Gastos na Função 12 - Educação	Total de Gastos na Sub-Função 361	Total de Gastos na Sub-Função 365	Outros Gastos em Educação
11.147.873,35	6.002.122,50	3.869.586,67	1.276.164,18
Percentual de Gastos com Educação previstos para o Exercício			28,35 %
Percentual aplicado em Educação até o Primeiro Quadrimestre			17,98

Valor da Receita do FUNDEB arrecadada até o Quadrimestre	9.485.526,10
Valor das Despesas realizadas com o Magistério até o Quadrimestre	6.246.821,02
% aplicado com o Magistério	65,86 %

Do cumprimento do índice legal

O artigo 212 da Constituição Federal define a obrigatoriedade da aplicação mínima de 25% da Receita Resultante de Impostos, na manutenção e desenvolvimento do ensino. O quadro acima demonstra que ao final do período analisado a aplicação em educação foi de 17,98, evidenciando que NÃO FOI CUMPRIDO o referido dispositivo legal.

Do confronto do previsto com o realizado:

O orçamento do município prevê uma aplicação de 28,35 % em despesas com Educação. A aplicação efetiva foi de 17,98, ou seja, foi aplicado 10,37 % abaixo da previsão.

Da aplicação per capita e aplicação por aluno:

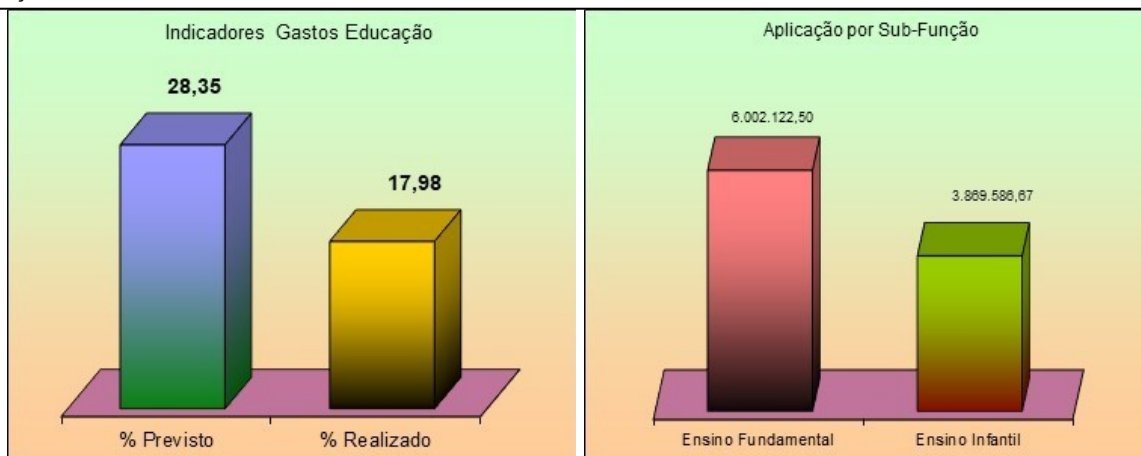
O município aplicou na Função Educação o montante de R\$. 11.147.873,35. Isto representa um gasto de R\$. 355,89 para cada um dos 31324 habitantes do Município. No Ensino Fundamental com 2219 alunos matriculados foram aplicados R\$. 6.002.122,50, representando R\$. 2.704,88 por aluno. Já na Educação Infantil, onde há 1369 crianças matriculadas, foram aplicados R\$. 3.869.586,67, que representa uma aplicação de R\$. 2.826,58 por criança.

Das Despesas com o Magistério:

A Receita do FUNDEB no período contabilizou R\$. 9.485.526,10 e foram aplicados com a remuneração dos profissionais da educação e professores em efetivo exercício no magistério a importância de R\$. 6.246.821,02. Isto representa uma aplicação de 65,86 %, evidenciando que o município CUMPRIU o disposto no artigo 60, § 5º, do ADCT - Ato das Disposições Constitucionais Transitórias, na forma da Emenda Constitucional nº. 53, de 06 de dezembro de 2006.

Da representação gráfica:

O gráfico à esquerda representa a relação entre o percentual de despesas com Educação previsto com o percentual de despesas efetivamente realizado. Já gráfico à direita, representa a relação entre os recursos aplicados no Ensino Fundamental e na Educação Infantil.



Nota Explicativa:

Prefeitura Municipal de Rio Negro, sábado, 25 de maio de 2024



JAMES KARSON VALÉRIO
Prefeito Municipal

MARCOS AURÉLIO PEREIRA DA CRUZ
Contador
CRC/PR 050232/O-9

JERUSA CLERES HACK
Controle Interno

ESTE DOCUMENTO FOI ASSINADO EM: 27/05/2024 14:03 -03:00 -03
PARA CONFERÊNCIA DO SEU CONTEÚDO ACESSE <https://c.atende.net/p6654bcfcc8d92>.
POR MARCOS AURELIO PEREIRA DA CRUZ EM 27/05/2024 14:03



Estado do Paraná
Prefeitura Municipal de Rio Negro

AVALIAÇÃO DAS METAS DE GASTOS COM PESSOAL
PRIMEIRO QUADRIMESTRE DE 2024

Descrição	Valores
Índice de Pessoal previsto para o Executivo no Exercício	47,66 %
Índice de Pessoal previsto para o Legislativo no Exercício	2,12 %
Total dos gastos com Pessoal previstos pelo Município	49,78 %
Índice de Pessoal do Executivo verificado no Período	42,67 %
Índice de Pessoal do Legislativo verificado no Período	1,47 %
Total dos gastos com Pessoal realizados pelo Município	44,14 %

Da Definição:

O artigo 18 da LRF - Lei de Responsabilidade Fiscal define Despesa Total com Pessoal como sendo: o somatório dos gastos do ente da Federação com os ativos, os inativos e os pensionistas, relativo a mandatos eletivos, cargos, funções ou empregos, civis, militares e de membros de Poder, com quaisquer espécies remuneratórias, tais como vencimentos e vantagens, fixas e variáveis, subsídios, proventos da aposentadoria, reformas e pensões, inclusive adicionais, gratificações, horas extras e vantagens pessoais de qualquer natureza, bem como os encargos sociais e contribuições recolhidas pelo ente às entidades de previdência.

Da legislação:

Os limites de gastos com pessoal estão dispostos no Artigo 20, inciso III, da Lei de Responsabilidade Fiscal. Os limites estabelecidos são de 6% para o Poder Legislativo e 54% para o Executivo.

Dos resultados apresentados:

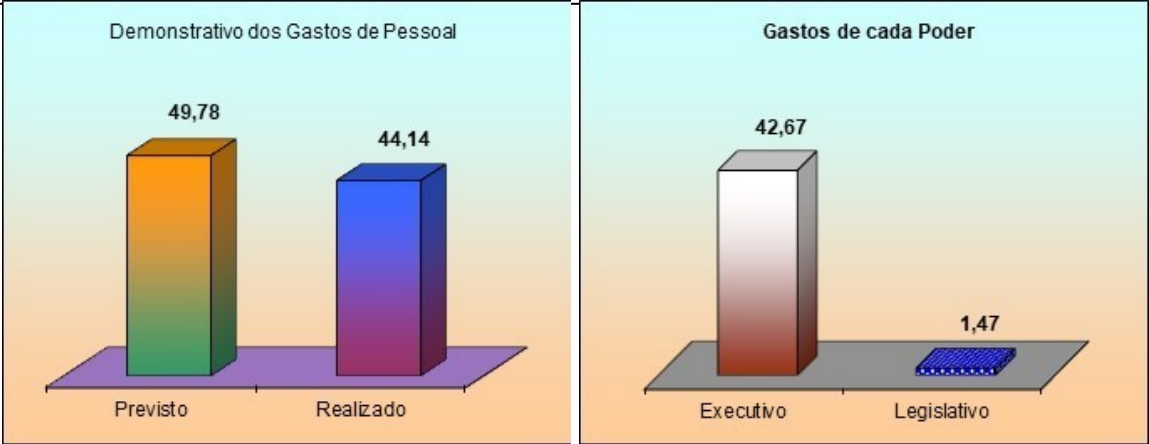
Ao término do período analisado, o município apresenta um gasto consolidado com pessoal de 44,14 %, sendo 1,47 % do Legislativo e 42,67 % do Executivo. Estes números indicam que os gastos consolidados estão -5,64(pontos percentuais) abaixo do que fora previsto para o exercício.

Dos gastos de cada Poder:

Comparando os gastos com Pessoal previsto para o Executivo, na ordem de 47,66 %, com o índice realizado de 42,67 %, verificamos que as despesas estão -4,99 (pontos percentuais) abaixo da previsão. Em se tratando do Poder Legislativo, tínhamos uma previsão de gastos de 2,12 % e fora realizado uma despesa de 1,47 %. Isto significa dizer que as despesas estão -0,65 (pontos percentuais) abaixo da previsão para o exercício.

Da representação gráfica:

O gráfico abaixo à esquerda representa a relação entre as Despesas de Pessoal prevista com a Despesa efetivamente realizada no período. Já o gráfico abaixo à direita, representa a relação existente entre os índices do Poder Legislativo e Executivo.



Nota Explicativa:

--

Prefeitura Municipal de Rio Negro, sábado, 25 de maio de 2024

JAMES KARSON VALÉRIO
Prefeito Municipal

MARCOS AURÉLIO PEREIRA DA CRUZ
Contador
CRC/PR 050232/O-9

JERUSA CLERES HACK
Controle Interno

ESTE DOCUMENTO FOI ASSINADO EM: 27/05/2024 14:03 -03:00 -03
PARA CONFERÊNCIA DO SEU CONTEÚDO ACESSE <https://c.atende.net/p6654bcff4749>.
POR MARCOS AURELIO PEREIRA DA CRUZ EM 27/05/2024 14:03





ESTE DOCUMENTO FOI ASSINADO EM: 27/05/2024 14:03 -03:00 -03
PARA CONFERÊNCIA DO SEU CONTEÚDO ACESSE <https://c.atende.net/p6654bcff4749>.
POR MARCOS AURELIO PEREIRA DA CRUZ EM 27/05/2024 14:03

Estado do Paraná
Prefeitura Municipal de Rio Negro

INDICADORES DOS GASTOS COM SAUDE
PRIMEIRO QUADRIMESTRE DE 2024

Total de Gastos com Saúde até o período	Recursos Recebidos do SUS e outros até o período	Recursos Próprios Aplicados em Saúde
9.992.206,75	3.080.487,59	6.911.719,16
Percentual de Gastos com Saúde previstos para o Exercício		34,15 %
Percentual aplicado em Saúde no Primeiro Quadrimestre		27,00

Do cumprimento do índice legal

De acordo com o artigo 198 da Constituição Federal, combinado com o disposto no § 1º do artigo 77, do Ato das Disposições Constitucionais Transitórias - ADCT, os municípios devem aplicar em ações básicas de Saúde, no mínimo 15% das suas Receitas Provenientes de Impostos. O quadro acima demonstra uma aplicação de 27,00, evidenciando o cumprimento da legislação. Conclui-se ainda que o município aplicou 12,00% acima do valor mínimo exigido

Do confronto do previsto com o realizado:

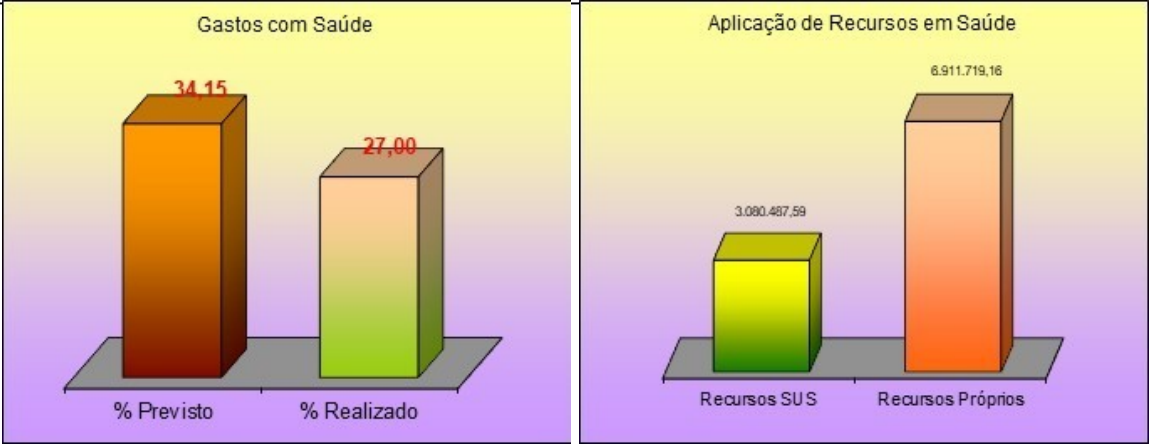
O orçamento do município prevê uma aplicação de 34,15 % em despesas com Saúde. A aplicação efetiva foi de 27,00, ou seja, foi aplicado -7,15% abaixo do que havia sido previsto.

Da aplicação per capita:

Fazendo uma análise per capita dos recursos recebidos, podemos afirmar que os repasses do SUS representam R\$. 98,34 por habitante do município, enquanto que o município investiu de recursos próprios o montante de R\$. 220,65 por habitante. O total de despesas com saúde representa uma aplicação de R\$. 319,00, dos quais 69,17% foram oriundos de recursos próprios do município.

Da representação gráfica:

O gráfico abaixo à esquerda representa a relação entre o percentual de despesas de saúde previstas com o percentual de despesas efetivamente realizadas. Já gráfico abaixo à direita, representa a relação entre as receitas do SUS e os recursos próprios aplicados .



Nota Explicativa:

Prefeitura Municipal de Rio Negro, sábado, 25 de maio de 2024

JAMES KARSON VALÉRIO
Prefeito Municipal

MARCOS AURÉLIO PEREIRA DA CRUZ
Contador
CRC/PR 050232/O-9

JERUSA CLERES HACK
Controle Interno

ESTE DOCUMENTO FOI ASSINADO EM: 27/05/2024 14:04 -03:00 -03
PARA CONFERÊNCIA DO SEU CONTEÚDO ACESSE <https://c.atende.net/p6654bd0254b88>.
POR MARCOS AURELIO PEREIRA DA CRUZ EM 27/05/2024 14:04



Estado do Paraná
Prefeitura Municipal de Rio Negro

AVALIAÇÃO DAS METAS DE ARRECADAÇÃO
PRIMEIRO QUADRIMESTRE DE 2024

Descrição	Valores
Receitas Correntes previstas para o período	54.006.259,08
Receitas de Capital previstas para o período	161.084,68
Total das Metas de Arrecadação previstas para o período	54.167.343,76
Receitas Correntes arrecadadas até o Quadrimestre	53.434.823,07
Receitas de Capital arrecadadas até o Quadrimestre	2.981.066,01
Total da Arrecadação verificada no período	56.415.889,08

Da legislação:

O Artigo 13º da LRF - Lei de Responsabilidade Fiscal traz o seguinte enunciado: 'No prazo previsto no Artigo 8º, (trinta dias após a publicação do Orçamento) as receitas previstas serão desdobradas em metas bimestrais de arrecadação...'

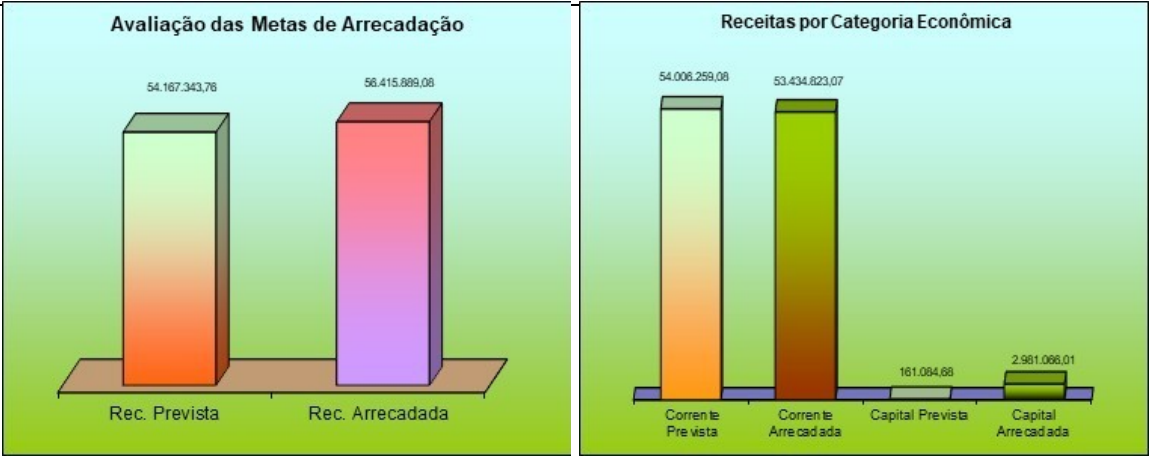
Dos resultados apresentados:

Pelos dados acima apresentados, conclui-se que até o término do período analisado, o total da Receita Arrecadada, no montante de R\$. 56.415.889,08, ficou ACIMA das Metas de Arrecadação Previstas, que estavam estimadas em R\$. 54.167.343,76.

Com relação ainda aos resultados apresentados, concluímos que o Superávit verificado no confronto da previsão com a arrecadação foi de R\$. 2.248.545,32.

Da representação gráfica:

O gráfico abaixo à esquerda representa a relação entre as Metas de Arrecadação prevista com a Receita efetivamente arrecadada no período. Já o gráfico abaixo à direita, representa o comportamento de cada uma das categorias de receita, que são divididas em Receitas Correntes e Receitas de Capital.



Nota Explicativa:

Prefeitura Municipal de Rio Negro, sábado, 25 de maio de 2024

JAMES KARSON VALÉRIO
Prefeito Municipal

MARCOS AURÉLIO PEREIRA DA CRUZ
Contador
CRC/PR 050232/O-9

JERUSA CLERES HACK
Controle Interno

ESTE DOCUMENTO FOI ASSINADO EM: 27/05/2024 14:04 -03:00 -03
PARA CONFERÊNCIA DO SEU CONTEÚDO ACESSE <https://c.atende.net/p6654bd052ea98>.
POR MARCOS AURELIO PEREIRA DA CRUZ EM 27/05/2024 14:04



Estado do Paraná
Prefeitura Municipal de Rio Negro

DEMONSTRATIVO DAS METAS DE INVESTIMENTO
PRIMEIRO QUADRIMESTRE DE 2024

Periodo	Meta Alcançada
Meta de Despesas com Investimentos previstos para o Exercício Financeiro	9.622.078,00
Despesa com Investimentos realizada até o Primeiro Quadrimestre	2.356.645,00

Definição:

INVESTIMENTOS são despesas resultantes da execução de obras, aquisição de bens móveis e imóveis, sejam eles instalações ou equipamentos e material permanente. São recursos investidos que resultam no aumento do Patrimônio do município.

Do Confronto com os valores previstos:

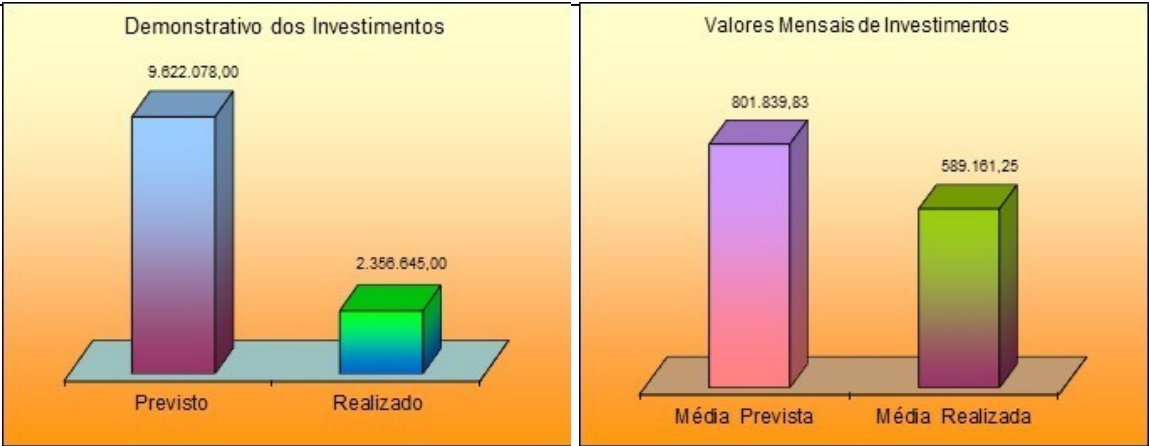
O quadro acima demonstra que o valor das Despesas com INVESTIMENTOS verificado ao término do período analisado, foi de R\$. 2.356.645,00, enquanto que o valor total previsto na LDO para o exercício é de R\$. 9.622.078,00.

Dos resultados apresentados:

Comparando a média mensal das Despesas com INVESTIMENTOS prevista na LDO, na importância de R\$. 801.839,83 com a média mensal apurada ao término do período analisado, no valor de R\$. 589.161,25, podemos deduzir que os Investimentos ficaram 26,52% abaixo da previsão estimada.

Da Representação Gráfica:

O gráfico abaixo a esquerda representa o confronto dos valores previstos para o exercício com os valores repassados no período. Já o gráfico a direita representa a comparação da média mensal prevista com a média mensal realizada.



Nota Explicativa:

Prefeitura Municipal de Rio Negro, sábado, 25 de maio de 2024

JAMES KARSON VALÉRIO
Prefeito Municipal

MARCOS AURÉLIO PEREIRA DA CRUZ
Contador
CRC/PR 050232/O-9

JERUSA CLERES HACK
Controle Interno

ESTE DOCUMENTO FOI ASSINADO EM: 27/05/2024 14:04 -03:00 -03
PARA CONFERÊNCIA DO SEU CONTEÚDO ACESSE <https://c.atende.net/p6654bd07d8e28>.
POR MARCOS AURELIO PEREIRA DA CRUZ EM 27/05/2024 14:04



Estado do Paraná

Prefeitura Municipal de Rio Negro

AVALIAÇÃO DAS METAS DE RESULTADO NOMINAL

PRIMEIRO QUADRIMESTRE DE 2024

Periodo	Meta Alcançada
Meta de Resultado Nominal fixada na Lei de Diretrizes Orçamentárias para o Exercício:	-13.081,16
Resultado Nominal Verificado no Primeiro Quadrimestre	2.808.052,01
Dívida Fiscal Líquida no início do exercício	-30.154.020,46
Dívida Fiscal Líquida apurada no Quadrimestre Analizado	-32.995.744,07

Definição:

Resultado Nominal, para fins da Lei Complementar nº. 101/2000, é apurado através da diferença entre a Dívida Consolidada Líquida de dois períodos, resultante esta do somatório entre a Dívida Consolidada e a Receita de Privatizações, deduzidas as disponibilidades de caixa, aplicações financeiras e demais ativos financeiros.

Do Confronto com os valores previstos:

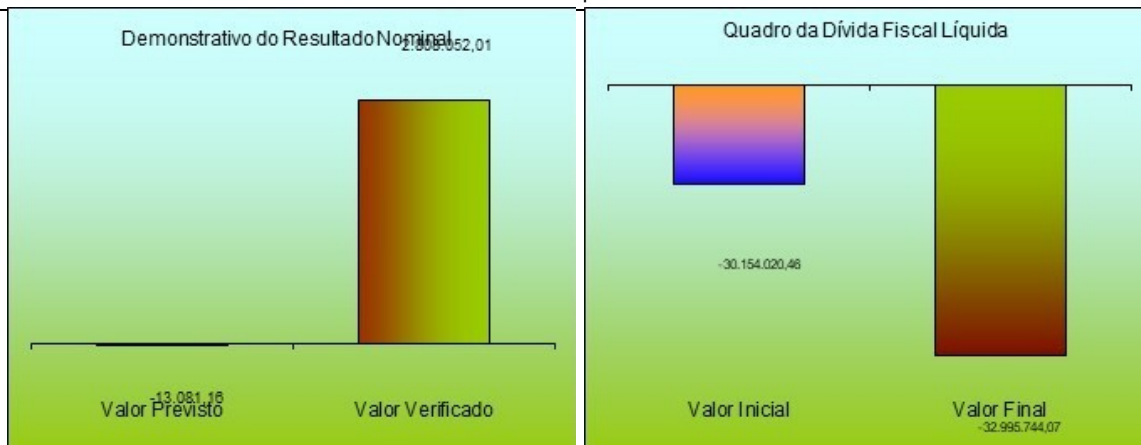
De acordo com o quadro acima, o Resultado Nominal verificado ao término do período analisado, na importância de R\$. 2.808.052,01, está acima da previsão estabelecida na LDO para o exercício, no montante de R\$. -13.081,16.

Dos resultados apresentados:

A Dívida Fiscal Líquida apurada no término do período analisado, apresenta valores negativos. Isto caracteriza uma situação bastante favorável, pois significa dizer que a Dívida Consolidada está abaixo do valor das Disponibilidades Financeiras.

Do comportamento do Quociente da Dívida Fiscal Líquida:

Comparando a Dívida Fiscal Líquida do início do exercício, na importância de R\$. -30.154.020,46 com o valor apurado ao término do período analisado, no valor de R\$. -32.995.744,07, podemos deduzir que houve um crescimento favorável no confronto das dívidas existentes com os recursos disponíveis. O gráfico abaixo à esquerda, representa o confronto entre o valor do Resultado Nominal previsto na LDO com o valor verificado no período analisado. Já o gráfico a direita, representa o confronto da Dívida Fiscal Líquida do início do exercício com o valor existente ao término do período analisado.



Nota Explicativa:

Prefeitura Municipal de Rio Negro, sábado, 25 de maio de 2024

JAMES KARSON VALÉRIO
Prefeito Municipal

MARCOS AURÉLIO PEREIRA DA CRUZ
Contador
CRC/PR 050232/O-9

JERUSA CLERES HACK
Controle Interno

ESTE DOCUMENTO FOI ASSINADO EM: 27/05/2024 14:04 -03:00 -03
PARA CONFERÊNCIA DO SEU CONTEÚDO ACESSE <https://c.atende.net/p6654bd0d9fee9>.
POR MARCOS AURELIO PEREIRA DA CRUZ EM 27/05/2024 14:04



Estado do Paraná

Prefeitura Municipal de Rio Negro

AVALIAÇÃO DAS METAS DE RESULTADO PRIMÁRIO

PRIMEIRO QUADRIMESTRE DE 2024

Período	Meta
Meta de Resultado Primário fixada na Lei de Diretrizes Orçamentárias para o Exercício:	-534.374,52
Resultado Primário Verificado no Primeiro Quadrimestre	2.020.835,50

Definição:

Resultado Primário, para fins da Lei Complementar nº. 101/2000, é apurado através da diferença entre a receita arrecadada e a despesa realizada, deduzindo-se daquela as aplicações financeiras, receitas de privatização, operações de crédito, anulação de restos a pagar, (art. 38, Lei nº. 4.320/64), retorno das operações de crédito e transferências intra-governamentais; e dessa o pagamento de juros, encargos e amortização da dívida, concessão de empréstimos, aquisição de títulos de capital já integralizados e transferências intra-governamentais.

Do Confronto com os valores previstos:

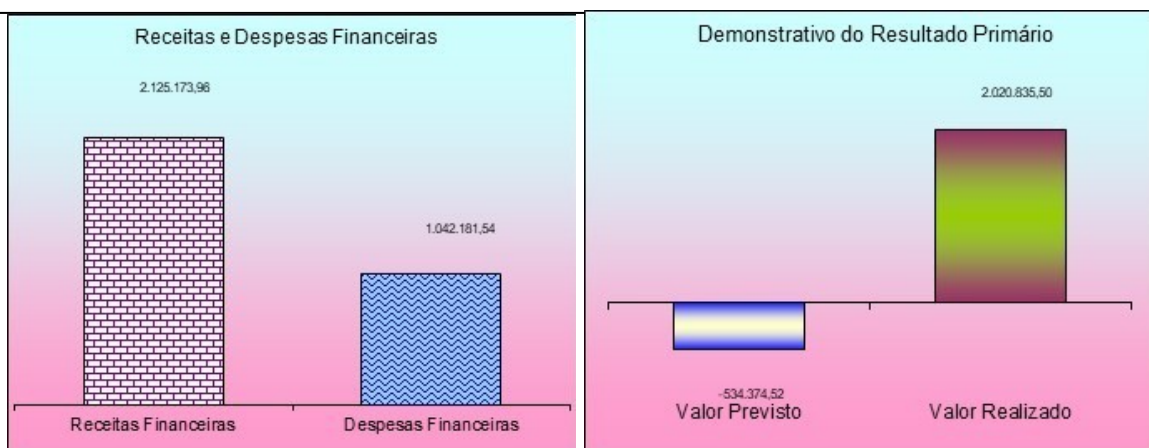
Como pode ser avaliado no quadro acima, o Resultado Primário verificado ao término do período analisado, na importância de R\$. 2.020.835,50, está acima da previsão estabelecida na LDO para o exercício, no montante de R\$. -534.374,52.

Dos resultados apresentados:

O Resultado Primário apurado no período, apresenta valores positivos. Isto caracteriza uma situação favorável, pois significa dizer que as Receitas Não Financeiras predominam sobre as Despesas Não Financeiras, ou seja, ainda existem condições do município assumir novos compromissos para pagamento de dívidas.

Da influência das Receitas e Despesas Financeiras no Resultado Primário:

As Receitas Financeiras no período, na importância de R\$. 2.125.173,96 superaram as Despesas Financeiras na quantia de R\$. 1.042.181,54, num montante de R\$. 1.082.992,42. O gráfico abaixo à esquerda, representa este confronto entre as Receitas e as Despesas Financeiras. Já o gráfico à direita, representa o valor do Resultado Primário apurado em relação ao valor previsto para o exercício.



Nota Explicativa:

Prefeitura Municipal de Rio Negro, sábado, 25 de maio de 2024

JAMES KARSON VALÉRIO
Prefeito Municipal

MARCOS AURÉLIO PEREIRA DA CRUZ
Contador
CRC/PR 050232/O-9

JERUSA CLERES HACK
Controle Interno

ESTE DOCUMENTO FOI ASSINADO EM: 27/05/2024 14:04 -03:00 -03
PARA CONFERÊNCIA DO SEU CONTEÚDO ACESSE <https://c.atende.net/p6654bd10f2af9>.
POR MARCOS AURELIO PEREIRA DA CRUZ EM 27/05/2024 14:04



Estado do Paraná
Prefeitura Municipal de Rio Negro

DEMONSTRATIVO DAS RENÚNCIAS DE RECEITAS
PRIMEIRO QUADRIMESTRE DE 2024

Periodo	Valores
Valor das Renúncias de Receita fixada na LDO	344.925,00
Valor das Renúncias de Receita apurada até o Primeiro Quadrimestre	50.506,12

Definição:

A RENÚNCIA DE RECEITA IMPLICA EM PERDA DE ARRECADAÇÃO. O conceito de Renúncia de Receita consta no Artigo 14, Parágrafo 1, da LRF que diz: A RENÚNCIA compreende anistia, remissão, subsídio, crédito presumido, concessão de isenção de caráter não geral, alteração de alíquota ou modificação de base de cálculo que implique redução discriminada de tributos o contribuições, e outros benefícios que correspondam a tratamento diferenciado.

Do Confronto com os valores previstos:

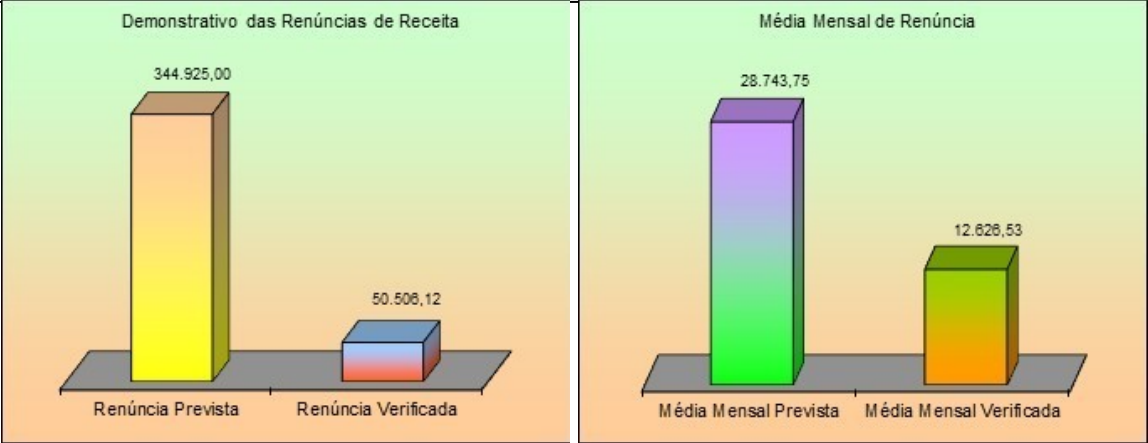
A LDO - Lei de Diretrizes Orçamentárias previa para o exercício uma Renúncia de Receita na ordem de R\$. 344.925,00. Até o término do período analisado a Renúncia verificada atinge o montante de 50.506,12. Fazendo uma análise dos valores apurados, podemos dizer que até o término do período, a Renúncia de Receita não atingiu os valores fixados na LDO, haja visto que representa 14,64% dos valores previstos.

Dos resultados apresentados:

De acordo com os dados apresentados na tabela, concluímos que a Média Mensal de Renúncia de Receita prevista na LDO era de R\$. 28.743,75. Tendo em vista que a média verificada no período foi de 12.626,53, podemos dizer que esta ficou abaixo da previsão, uma vez que representa apenas 43,93% da média mensal prevista para o exercício.

Da Representação Gráfica:

O gráfico abaixo a esquerda representa o confronto dos valores de Renúncia previstos para o exercício com os valores verificados no período. Já o gráfico a direita representa a comparação da média mensal prevista com a média mensal realizada.



Nota Explicativa:

Prefeitura Municipal de Rio Negro, sábado, 25 de maio de 2024

JAMES KARSON VALÉRIO
Prefeito Municipal

MARCOS AURÉLIO PEREIRA DA CRUZ
Contador
CRC/PR 050232/O-9

JERUSA CLERES HACK
Controle Interno

ESTE DOCUMENTO FOI ASSINADO EM: 27/05/2024 14:04 -03:00 -03
PARA CONFERÊNCIA DO SEU CONTEÚDO ACESSE <https://c.atende.net/p6654bd13c1fd8>.
POR MARCOS AURELIO PEREIRA DA CRUZ EM 27/05/2024 14:04



Estado do Paraná
Prefeitura Municipal de Rio Negro

DEMONSTRATIVO DOS SUPRIMENTOS DA CÂMARA
PRIMEIRO QUADRIMESTRE DE 2024

Periodo	Valores
Valor do Orçamento da Câmara de Vereadores para o exercício	3.945.000,00
Valor do Suprimento repassado até o Primeiro Quadrimestre	800.000,00

Definição:

SUPRIMENTOS são os repasses efetuados pelo Poder Executivo ao Poder Legislativo para fazer frente aos seus compromissos. A parcela mensal corresponde ao duodécimo do Orçamento fixado para a Câmara de Vereadores. Deve ser repassado até o vigésimo dia de cada mês.

Do Confronto com os valores previstos:

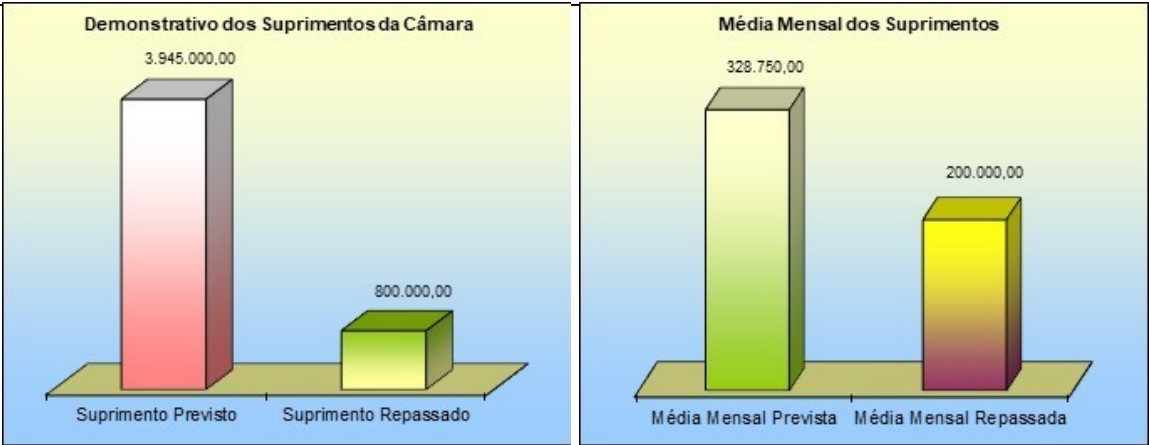
O Orçamento Municipal contempla para o exercício repasses para a Câmara de Vereadores no montante equivalente a R\$. 3.945.000,00. Até o término do período analisado, o total de Suprimentos repassados registram a importância de 800.000,00.

Dos resultados apresentados:

De acordo com os dados apresentados na tabela, concluímos que o Duodécimo de Suprimentos previstos na Lei Orçamentária era de R\$. 328.750,00. Tendo em vista que o Suprimento Mensal Médio repassado no período foi de 200.000,00, podemos dizer que o repasse representa 60,84% da média mensal prevista para o exercício.

Da Representação Gráfica:

O gráfico abaixo a esquerda representa a comparação entre o total de suprimentos previstos para o exercício com os valores efetivamente repassados no período. Já o gráfico a direita representa a comparação da média mensal prevista com a média mensal repassada.



Nota Explicativa:

Prefeitura Municipal de Rio Negro, sábado, 25 de maio de 2024

JAMES KARSON VALÉRIO
Prefeito Municipal

MARCOS AURÉLIO PEREIRA DA CRUZ
Contador
CRC/PR 050232/O-9

JERUSA CLERES HACK
Controle Interno

ESTE DOCUMENTO FOI ASSINADO EM: 27/05/2024 14:04 -03:00 -03
PARA CONFERÊNCIA DO SEU CONTEÚDO ACESSE <https://c.atende.net/p6654bd168487e>.
POR MARCOS AURELIO PEREIRA DA CRUZ EM 27/05/2024 14:04



Estado do Paraná**Prefeitura Municipal de Rio Negro****DEMONSTRATIVO DAS TRANSFERÊNCIAS FINANCEIRAS****PRIMEIRO QUADRIMESTRE DE 2024**

Periodo	Meta Alcançada
Média mensal de Transferências Financeiras fixada na LDO - Lei de Diretrizes Orçamentárias	3.945.000,00
Transferências Financeiras Concedidas até o Primeiro Quadrimestre	1.043.903,24

Definição:

Transferências Financeiras são os recursos repassados pela Administração Municipal à outras unidades gestoras que integram a administração direta, como forma de complementação de suas receitas, para fazer frente as despesas necessárias para consecução de seus objetivos.

Do Confronto com os valores previstos:

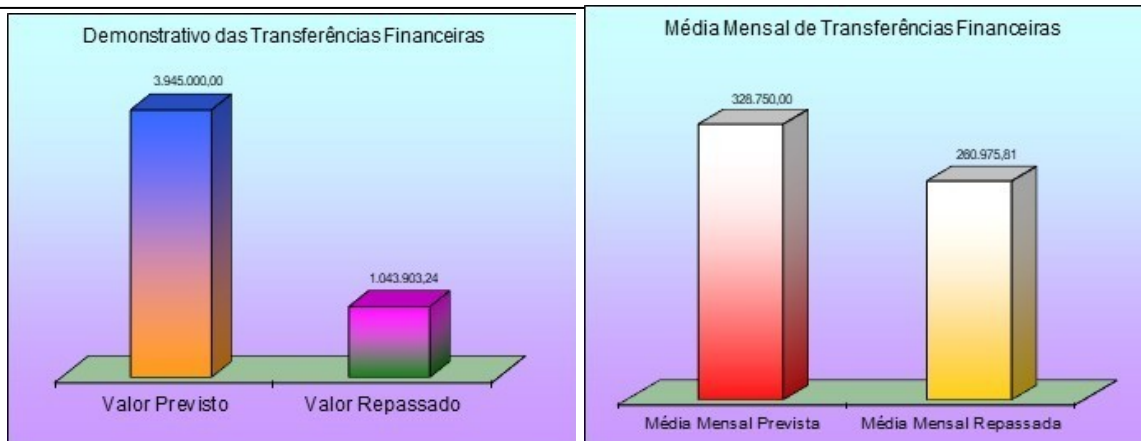
O quadro acima demonstra que o valor das Transferências Financeiras verificado ao término do Quadrimestre, foi de R\$. 1.043.903,24, enquanto que o valor total previsto na LDO para o exercício é de R\$. 3.945.000,00.

Dos resultados apresentados:

Analisando o valor das Transferências Financeiras previstas na LDO para o exercício, na importância de R\$. 3.945.000,00, teríamos uma previsão média mensal de repasse no valor de R\$. 328.750,00. Comparando esta previsão com a média mensal de transferência apurada ao término do período analisado, no valor de R\$. 260.975,81, podemos deduzir que o repasse ficou 20,62% abaixo da previsão estimada.

Da Representação Gráfica:

O gráfico abaixo a esquerda representa a comparação entre os valores previstos para o exercício com os valores repassados no período. Já o gráfico a direita representa a comparação da média mensal prevista com a média mensal realizada.

**Nota Explicativa:**

Prefeitura Municipal de Rio Negro, sábado, 25 de maio de 2024

JAMES KARSON VALÉRIO
Prefeito Municipal

MARCOS AURÉLIO PEREIRA DA CRUZ
Contador
CRC/PR 050232/O-9

JERUSA CLERES HACK
Controle Interno

ESTE DOCUMENTO FOI ASSINADO EM: 27/05/2024 14:04 -03:00 -03
PARA CONFERÊNCIA DO SEU CONTEÚDO ACESSE <https://c.atende.net/p6654bd1935887>.
POR MARCOS AURELIO PEREIRA DA CRUZ EM 27/05/2024 14:04

