



**MUNICÍPIO DE RIO NEGRO**  
**ESTADO DO PARANÁ**  
**SECRETARIA MUNICIPAL DE SAÚDE**



# **Relatório do Segundo Quadrimestre**

# **2023**



**MUNICÍPIO DE RIO NEGRO**  
**ESTADO DO PARANÁ**  
**SECRETARIA MUNICIPAL DE SAÚDE**



Prefeito Municipal **James Karson Valério**

Vice-Prefeito **Alessandro Cristian Von Linsingen**

Secretária Municipal de Saúde **Simone Angélica Vitorino Gondro**

Presidente do Conselho Municipal de Saúde **Kátia Aparecida Borges Saliba**

**2023**

A saúde é direito de todos e dever do estado, garantido mediante políticas sociais e econômicas que visem a redução do risco de doenças e de outros agravos e ao acesso universal e igualitário às ações e serviços para a sua promoção, proteção e recuperação.

**Constituição Federal, Artigos 196 a 200.**

## Índice

Introdução	05
Parte I - Apresentação	06
Objetivos Macro	07
Parte II - Recursos Financeiros	08
Parte VI: Quadro de Diretrizes, Indicadores Ações e Metas	10
Diretriz nº 01: Implantação da Rede de Atenção à Pessoa com Deficiência	10
Diretriz nº 02: Implantação da Rede de Assistência ao Idoso	10
Diretriz nº 03: Fortalecimento da Atenção Primária	10
Diretriz nº 04: Fortalecimento do Atendimento a Mulher e a Criança	12
Diretriz nº 05: Qualificação da Atenção Primária em Saúde	13
Diretriz nº 06: Diretriz Nº 06: Vigilância em Saúde e Enfrentamento à Pandemia do Novo Coronavírus - Covid-19	14
Diretriz nº 07: Rede de Urgência e Emergência Municipal	15
Diretriz nº 08: Fortalecimento da Regulação do Acesso aos serviços do SUS	16
Diretriz nº 09: Ampliar e qualificar o acesso aos serviços de saúde	16
Diretriz nº 10: Fortalecimento da Assistência Farmacêutica	17
Diretriz nº 11: Garantir o acesso da população aos serviços de saúde básicos	19
Diretriz nº 12: Crescimento e Fortalecimento das ações estratégicas de Gestão em Saúde.	20
Diretriz nº 13: Tecnologia e Informação	20
Diretriz nº 14: Garantia de acesso da população a serviços de Saúde através da estruturação da Gestão do SUS.	20
Diretriz nº 15: Ouvidoria – Participação, Controle Social e Transparência	20
Diretriz nº 16: Conselho Municipal de Saúde – Controle Social	21
Diretriz nº 17: Contratos de Gestão e Consórcio	21
Referencial Bibliográfico	22
Anexo I - Relatório Assistencial	
Anexo II - Relatório Ouvidoria do SUS	
Anexo III - Relatório Financeiro	

## INTRODUÇÃO

Segundo a Portaria Ministerial 2135/2013 – GM/MS a Programação Anual de Saúde (PAS) é o instrumento que operacionaliza as intenções expressas no Plano de Saúde e tem por objetivo tornar anuais as metas do Plano Municipal de Saúde e prever a alocação dos recursos orçamentários a serem executados. Na Programação Anual de Saúde são detalhadas as metas anuais, identificados os indicadores para seu monitoramento; definidas ações que, no ano específico, garantirão o alcance dos objetivos e o cumprimento das metas do Plano Municipal de Saúde; bem como apresentada a previsão da alocação dos recursos orçamentários necessários ao cumprimento da PAS.

**Programação Anual de Saúde 2018 - Estado do Paraná.**

## PARTE I: APRESENTAÇÃO

Após a Análise Situacional foram estabelecidas Diretrizes, Metas, Indicadores e Ações. Para melhor compreensão do significado desses itens na sequência os conceitos relacionados:

- As Diretrizes expressam ideais de realização e delimitam escolhas prioritárias do Plano, definidas em função das características epidemiológicas, da organização dos serviços, do sistema de saúde e da Política de Saúde. As diretrizes indicam as linhas de ação a serem seguidas, num enunciado-síntese.
- O indicador especifica a mudança desejada ou o resultado visado com o Objetivo.
- A meta é uma variável em geral numérica (número absoluto ou índice/relação: percentual, taxa, coeficiente, razão) que permite medir as mudanças propostas e acompanhar o alcance das mesmas. Ao estabelecer uma meta, deve-se considerar o estágio de referência inicial ou a situação atual que se deseja modificar, o ponto de partida – de onde se está para onde se quer chegar. Isso constitui a Linha de Base.
- As ações são sugestões de procedimentos para viabilizar a realização de diretrizes, indicadores, objetivos e metas.

A finalidade do Plano Anual de Saúde, muito além de atender a norma legal, é acompanhar o cumprimento do Plano Municipal de Saúde e o aperfeiçoamento do Sistema Único de Saúde no Município, funcionando mesmo como um instrumento fiscalizador do Plano Municipal. Enfatiza-se a atenção primária e a participação das redes de Atenção à Saúde, construídas entre as esferas do sistema, envolvendo a participação da sociedade na definição e objetivos da política municipal de saúde, com suas propostas emanadas de conferências e audiências públicas. Para a construção do Plano Municipal de Saúde o Conselho Estadual dos Secretários Municipais de Saúde (COSEMS-PR), propôs um modelo de plano aos municípios do Paraná que levassem em conta 03 objetivos e pelos quais seriam construídas as diretrizes, ações e metas, conforme listados abaixo, que foi escolhido como referência para a elaboração do plano para esse período subsequente.

## **OBJETIVOS MACRO**

- Relacionado à Atenção à Saúde, que contemple a Atenção Primária em Saúde, Vigilância em Saúde, Saúde Mental e Assistência Farmacêutica.
- Relacionado à média e alta complexidade – MAC e a Rede de Urgência e Emergência
- Relacionado à Gestão em Saúde.

Neste sentido, em razão do que foi apurado na análise situacional, onde a partir dos problemas identificados, foram traçadas as diretrizes, indicadores, objetivos, estratégias, metas e ações, as quais serão apresentadas a seguir.

## PARTE II: RECURSOS FINANCEIROS

O financiamento para o Sistema Único de Saúde é de responsabilidade das três esferas de gestão – União, Estados e Municípios, onde a Constituição Federal de 1988 estabelece que os mesmos devem gerar receita necessária para custear as despesas com ações e serviços públicos de saúde.

Os percentuais de investimento financeiro dos municípios, estados e União no SUS são definidos atualmente pela Lei Complementar nº 141, de 13 de janeiro de 2012, resultante da sanção presidencial da Emenda Constitucional 29. Por esta lei, municípios e Distrito Federal devem aplicar anualmente, no mínimo, 15% da arrecadação dos impostos em ações e serviços públicos de saúde, cabendo aos estados 12%. No caso da União, o montante aplicado deve corresponder ao valor empenhado no exercício financeiro anterior, acrescido do percentual relativo à variação do Produto Interno Bruto (PIB) do ano antecedente ao da lei orçamentária anual.

Os recursos do Ministério da Saúde repassados aos estados, municípios e ao Distrito Federal são organizados nos seguintes Blocos de Financiamento, de acordo com a Portaria nº 828, de 17 de abril de 2020:

Blocos de Financiamento	Ações e Serviços Públicos de Saúde
<b>Bloco de Manutenção:</b> recursos destinados à manutenção das condições de oferta e continuidade da prestação das ações e serviços públicos de saúde, inclusive para financiar despesas com reparos e adaptações, como por exemplo: reparos, consertos, revisões, pinturas, instalações elétricas e hidráulicas, reformas e adaptações de bens imóveis sem que ocorra a ampliação do imóvel, dentre outros	<ul style="list-style-type: none"><li>• Atenção Primária</li><li>• Atenção Especializada</li><li>• Assistência Farmacêutica</li><li>• Vigilância em Saúde</li><li>• Gestão do SUS</li></ul>
<b>Bloco de Estruturação:</b> recursos aplicados conforme definido no ato normativo que lhe deu origem e serão destinados exclusivamente para Aquisição de equipamentos voltados para realização de ações e serviços públicos de saúde; obras de construções novas ou ampliação de imóveis existentes utilizados para a realização de ações e serviços públicos de saúde; e obras de reforma de imóveis já existentes utilizados para realização de ações e serviços públicos de saúde.	<ul style="list-style-type: none"><li>• Atenção Primária</li><li>• Atenção Especializada</li><li>• Assistência Farmacêutica</li><li>• Vigilância em Saúde</li><li>• Gestão do SUS</li></ul>

Os processos de planejamento do setor público significam o conjunto de tarefas e procedimentos relacionados à elaboração dos orçamentos.

O Plano de Saúde, vem ser o instrumento central de planejamento para definição e implementação de todas as iniciativas no âmbito da saúde de cada esfera da gestão do SUS para o período de quatro anos, onde explicita os compromissos do governo para o



setor de saúde e reflete, a partir da análise situacional, as necessidades de saúde da população e as peculiaridades próprias de cada esfera. Configura-se como base para a execução, o acompanhamento, a avaliação da gestão do sistema de saúde e contempla todas as áreas da atenção à saúde, de modo a garantir sua integralidade.

Os recursos financeiros empreendidos são definidos nos instrumentos de gestão fiscal Plano Plurianual (PPA), Lei de Diretrizes Orçamentárias (LDO) e na Lei Orçamentária Anual (LOA), como segue:

#### **Programação Orçamentária – Ano 2023**

<b>Ação</b>	<b>2023</b>
Desenvolver o Saneamento Básico.	1.000,00
Construir Unidade Básica de Saúde	1.000,00
Adquirir/Desapropriar Imóvel do IRBEM.	3.080,00
Adaptação da Edificação UPA em Complexo de Saúde Municipal	1.000,00
Imóvel Sede do Comesp	27.795,00
Gestão do SUS.	3.625.095,70
Regulação, Controle, Avaliação e Auditoria do SUS.	410.171,00
Vigilância Sanitária.	560.755,00
Vigilância Epidemiológica.	269.729,00
Atenção à Saúde Mental.	940.815,00
Atenção Especializada em Saúde.	5.485.111,00
Atenção à Saúde Bucal.	2.736.533,00
Programa de Assistência à Saúde – PAMS.	150.000,00
Controle Social.	1.000,00
Atenção Primária em Saúde.	13.184.220,00
Atenção às Urgências e Emergências.	7.239.246,00
Assistência Farmacêutica.	798.600,00
Ouvidoria Geral da Saúde.	130.894,00
Enfrentamento da Emergência COVID19.	842.949,00
<b>TOTAL</b>	<b>36.408.993,70</b>

*\*Valores conforme Lei nº 3.255/2022 de 05/12/2022*

## QUADRO DE DIRETRIZES, INDICADORES AÇÕES E METAS

### Diretriz nº 01: Implantação da Rede de Atenção à Pessoa com Deficiência

Objetivo nº1: Articular nos pontos de Atenção à Saúde, a Promoção, Prevenção, Assistência, Adaptação e Reabilitação para Pessoas com Deficiência.

Nº	Descrição da Meta	Indicador para Monitoramento e Avaliação da Meta	Indicador (Linha-Base)			Meta Plano (2022- 2025)	Unidade de Medida	2º RDQ A
			Valor	Ano	Unidade de Medida			
1.1.1	Realizar Teste do Pezinho em 100% dos nascidos vivos no Município.	Percentual de nascidos vivos que realizaram o Teste do Pezinho.	100	2023	Percentual	100	Percentual	100
	Meta Atingida							
1.1.2	Realizar o Exame de Emissões Otoacústicas para triagem auditiva em 100% dos nascidos vivos.	Percentual de nascidos vivos que realizaram o Teste da Orelhinha.	57,57	2023	Percentual	90	Percentual	100
	Meta Atingida							
1.1.3	Realizar a Implantação do espaço “Casa TEA”.	Criação e organização do espaço, e ativação do serviço de saúde.	01	2023	Número	01	Número	01
	Meta Atingida							

### Diretriz nº 02: Implantação da Rede de Assistência ao Idoso

Objetivo nº1: Estruturar a Atenção Integral e Integrada à Saúde da Pessoa Idosa.

Nº	Descrição da Meta	Indicador para Monitoramento e Avaliação da Meta	Indicador (Linha-Base)			Meta Plano (2022- 2025)	Unidade de Medida	2º RDQ A
			Valor	Ano	Unidade de Medida			
2.1.1	Manter em 25% as internações por condições sensíveis à APS, na faixa etária acima de 60 anos.	Evitar o aumento da proporção de internações por causas evitáveis, na faixa etária acima de 60 anos.	25	2023	Percentual	25	Percentual	25
	Meta Atingida							
2.1.2	Efetivar estratificação de risco para fragilidade de idosos.	Realizar a estratificação de risco para fragilidade de idosos implantada.	80	2023	Percentual	80	Percentual	25
	Realizando treinamento com os médicos, temos um grande índice de idosos mais a equipes estão sendo sensibilizadas a fazer as estratificação							

### Diretriz nº 03: Fortalecimento da Atenção Primária

Objetivo nº1: Indicadores do Programa Previne Brasil

Nº	Descrição da Meta	Indicador para Monitoramento e Avaliação da Meta	Indicador (Linha-Base)			Meta Plano (2022- 2025)	Unidade de Medida	2º RDQ A
			Valor	Ano	Unidade de Medida			

3.1.1	Realizar aprimoramento dos serviços da Atenção Básica no município, através dos indicadores do Previne Brasil	Indicador 1 – Proporção de gestantes com pelo menos 6 (seis) consultas pré-natal realizadas, sendo a 1ª (primeira) até a 12ª (décima segunda) semana de gestação	45	2023	Percentual	45	Percentual	57,36
	meta atingida							
3.1.2	Realizar aprimoramento dos serviços da Atenção Básica no município, através dos indicadores do Previne Brasil.	Indicador 2 – Proporção de gestantes com realização de exames para sífilis e HIV	60	2023	Percentual	60	Percentual	72,82
	meta atingida							
3.1.3	Realizar aprimoramento dos serviços da Atenção Básica no município, através dos indicadores do Previne Brasil.	Indicador 3 – Proporção de gestantes com atendimento odontológico realizado	60	2023	Percentual	60	Percentual	75,19
	meta atingida							
3.1.4	Realizar aprimoramento dos serviços da Atenção Básica no município, através dos indicadores do Previne Brasil.	Indicador 4 - Proporção de mulheres com coleta de citopatológico na APS	40	2023	Percentual	40	Percentual	29,74
	Este Indicador não está vigente ainda no Quadrimestre no Sisab.							
3.1.5	Realizar aprimoramento dos serviços da Atenção Básica no município, através dos indicadores do Previne Brasil.	Indicador 5 - Proporção de crianças de 1 (um) ano de idade vacinadas na APS contra Difteria, Tétano, Coqueluche, Hepatite B, infecções causadas por haemophilus influenzae tipo B e Poliomielite inativada	95	2023	Percentual	95	Percentual	82,96
	Este Indicador não está vigente ainda no Quadrimestre no Sisab.							
3.1.6	Realizar aprimoramento dos serviços da Atenção Básica no município, através dos indicadores do Previne Brasil.	Indicador 6 - Proporção de pessoas com hipertensão, com consulta e pressão arterial aferida no semestre	50	2023	Percentual	50	Percentual	45,62
	Este Indicador não está vigente ainda no Quadrimestre no Sisab.							
3.1.7	Realizar aprimoramento dos serviços da Atenção Básica no município, através dos indicadores do Previne Brasil.	Indicador 7 - Proporção de pessoas com diabetes, com consulta e hemoglobina glicada solicitada no semestre	50	2023	Percentual	50	Percentual	37,48
	Este Indicador não está vigente ainda no Quadrimestre no Sisab.							
3.1.8	Monitorar a cobertura das condicionalidades de Saúde do Programa Bolsa Família (PBF)	Cobertura de acompanhamento das condicionalidades de Saúde do Programa Bolsa Família (PBF)	99	2023	Percentual	99	Percentual	99,77 %
	meta atingida							
3.1.9	Monitorar a cobertura populacional estimada de saúde bucal na atenção básica	Cobertura populacional estimada de saúde bucal na atenção básica	64	2023	Percentual	64	Percentual	15,78

	Conforme novo cálculo nota técnica 13/2021 somente as equipes de 40 hs que estão credenciadas entram nesse indicador.							
3.1.10	Monitorar a cobertura populacional estimada pelas equipes de Atenção Básica meta atingida	Cobertura populacional estimada pelas equipes de Atenção Básica	96	2023	Percentual	96	Percentual	103,55

### Diretriz nº 03: Fortalecimento da Atenção Primária

#### Objetivo nº 02: Ampliação de Cobertura de Saúde Bucal

Nº	Descrição da Meta	Indicador para Monitoramento e Avaliação da Meta	Indicador (Linha-Base)			Meta Plano (2022- 2025)	Unidade de Medida	2º RDQ A
			Valor	Ano	Unidade de Medida			
3.2.1	Realizar aprimoramento dos serviços da Atenção Básica no município, através da ampliação da cobertura de saúde bucal em Rio Negro projeto em elaboração	Inclusão de Saúde Bucal nas seguintes Estratégias de saúde da Família: Estratégia de Saúde da Família Rubens Antônio Zageski; Estratégia de Saúde da Família Alziro Alves; Estratégia de Saúde da Família Euclides José de Oliveira Braz e Estratégia de Saúde da Família Synésio José de Almeida Becker	04	2023	Número	02	Número	04
3.2.2	Realizar aprimoramento dos serviços da Atenção Básica no município, através da ampliação da cobertura de saúde bucal em Rio Negro Projeto em elaboração	Ampliar a cobertura de Saúde Bucal nas Estratégias de Saúde da Família., no intuito de promover um atendimento bucal de qualidade e humanizado a população rionegrense.	70	2023	Percentual	70	Percentual	01

### Diretriz nº 03: Fortalecimento da Atenção Primária

#### Objetivo nº 03: Ampliação de Cobertura de Estratégia de Saúde da Família

Nº	Descrição da Meta	Indicador para Monitoramento e Avaliação da Meta	Indicador (Linha-Base)			Meta Plano (2022- 2025)	Unidade de Medida	2º RDQ A
			Valor	Ano	Unidade de Medida			
3.3.1	Realizar solicitação de Credenciamento de Estratégia de Saúde da Família meta atingida	Solicitar Credenciamento junto a Regional da Saúde de alteração para ESF a UBS Vereador Irajá Martins.	01	2024	Número	01	Número	01

### Diretriz nº 04: Fortalecimento do atendimento a Mulher e a Criança

#### Objetivo nº1: Promover qualidade na assistência ao Pré Natal.

Nº	Descrição da Meta	Indicador para Monitoramento e Avaliação da Meta	Indicador (Linha-Base)			Meta Plano (2022- 2025)	Unidade de Medida	2º RDQA
			Valor	Ano	Unidade de Medida			
4.1.1	Garantir o atendimento da mulher rionegrense nas diversas fases Meta atingida	Acolher, através de escuta qualificada, com equipe multiprofissional, atendimento para patologias e queixas em relação a problemas relacionados à menstruação, ausência de menstruação, sintomas pré-menstruais, lesão anogenital, corrimentos vaginais e cervicites, problemas de mama, dores pélvicas, queixas urinárias entre outros.	70	2023	Percentual	70	Percentual	70

4.1.2	Contratação de profissional Médico (a) pediatra	Garantir atendimento da criança rionegrense para realizar puericultura e acompanhamento da criança até 1 ano de vida, bem como, verificar, encaminhar e acompanhar patologias encontradas caso necessário.	70	2023	Percentual	70	Percentual	70
Meta Atingida								

### Diretriz nº 05: Qualificação da Atenção Primária em Saúde

Objetivo nº1: Promover a educação continuada, processos de trabalho e valorização das equipes da Atenção Primária.

Nº	Descrição da Meta	Indicador para Monitoramento e Avaliação da Meta	Indicador (Linha-Base)			Meta Plano (2022- 2025)	Unidade de Medida	2º RDQA
			Valor	Ano	Unidade de Medida			
5.1.1	Realizar educação continuada para as equipes de ESF.	2 capacitações por ano	8	2023	Número	8	Número	4
Meta Atingida								
5.1.2	Realizar protocolos de atendimento das unidades de saúde a fim de padronizar e tornar mais fácil o processo de trabalho.	Protocolo de atendimento padrão municipal	1	2023	Número	1	Número	1
Meta Atingida								
5.1.3	Instituir as ações programáticas mensais no âmbito da Atenção Primária.	12 (doze) ações ao ano, com temas da área da saúde	12	2023	Número	12	Número	1
Meta Atingida								

### Diretriz Nº 06: Vigilância em Saúde e Coronavírus - Covid-19

Objetivo Nº1: Organizar estrutura física e equipe para manter os atendimentos da vigilância em saúde dentro da demanda para covid-19.

Nº	Descrição da Meta	Indicador para Monitoramento e Avaliação da Meta	Indicador (Linha-Base)			Meta Plano (2022- 2025)	Unidade de Medida	2º RDQA
			Valor	Ano	Unidade de Medida			
6.1.1	Monitorar e informar a Atenção Primária e evolução dos casos de mortalidade prematura pelas quatro principais doenças crônicas não transmissíveis	Reduzir a mortalidade prematura (de 30 a 69 anos) pelo conjunto das quatro principais doenças crônicas não transmissíveis (doenças do aparelho circulatório, câncer, diabetes e doenças respiratórias crônicas).	65	2023	Número	260	Número	17
meta atingida								
6.1.2	Prevenir o óbito materno	Proporção de óbitos de mulheres em idade fértil (10 a 49 anos) investigados	100	2023	Percentual	100	Percentual	100
meta atingida								
6.1.3	Investigar óbito com causa básica mal definida	Proporção de registro de óbitos com causa básica definida	95	2023	Percentual	95	Percentual	96,94
meta atingida								

6.1.4	Notificar, investigar e encerrar casos referentes a Lista Nacional de Doenças de Notificação Compulsória	Proporção de casos de doenças de notificação compulsória imediata (DNCI) encerrados em até 60 dias após notificação	100	2023	Percentual	100	Percentual	100
meta atingida								
6.1.5	Tratar e Curar os Novos casos de Tuberculose	Proporção de cura dos casos novos de Tuberculose diagnosticados nos anos das coortes	100	2023	Percentual	100	Percentual	n/a
NÃO SE APLICA (Observação: não houve paciente no ano de coorte 2021, em 2022 houveram 08 casos encerrados com cura)								
6.1.6	Tratar e Curar os Novos casos de Hanseníase	Proporção de cura dos casos novos de Hanseníase diagnosticados nos anos das coortes	100	2023	Percentual	100	Percentual	n/a
100% (Observação: existe 01 paciente do ano de coorte 2021, em 2022 não houveram casos)								
6.1.7	Prevenir (Zerar) o número de casos de Sífilis Congênita	Número de casos novos de sífilis congênita em menores de um ano de idade	0	2023	Número	0	Número	2
Sífilis gesta positiva, 25 semanas. Primeira dose 18/10 de benzeta, 2 dose 04/11, 3 dose 23/11. tratamento adequado são 3 ciclos de benza semanal.								
6.1.8	Prevenir (Zerar) o número de casos de transmissão Vertical da AIDS	Número de casos novos de AIDS em menores de 5 anos	0	2023	Número	0	Número	0
meta atingida								
6.1.9	Realizar Ações de Vigilância Ambiental	Proporção de análises realizadas em amostras de água para consumo humano quanto aos parâmetros coliformes totais, cloro residual livre e turbidez	90	2023	Percentual	97	Percentual	90
meta atingida								
6.1.10	Realizar Ações de Vigilância Sanitária	Percentual de municípios que realizam no mínimo seis grupos de ações de Vigilância Sanitária consideradas necessárias a todos os municípios no ano	6	2023	Número	6	Número	100
meta atingida								
6.1.11	Realizar a Vigilância e Prevenção de Epidemias de Dengue	Número de ciclos que atingiram mínimo de 80% de cobertura de imóveis visitados para controle vetorial da Dengue	80	2023	Percentual	80	Percentual	80
meta atingida								

### Diretriz nº 07: Rede de Urgência e Emergência Municipal

Objetivo nº 8.1: Fortalecimento do Serviço de Atendimento Móvel de Urgência-SAMU no município: Modalidade Suporte Básico de Vida – Unidade Pré-Hospitalar Móvel.

Nº	Descrição da Meta	Indicador para Monitoramento e Avaliação da Meta	Indicador (Linha-Base)			Meta Plano (2022- 2025)	Unidade de Medida	2º RDQA
			Valor	Ano	Unidade de Medida			
7.1.1	Manutenção do SAMU no município de Rio Negro, na modalidade Suporte Básico de Vida - Qualificado	01 ambulância SAMU Qualificada, conforme a Portaria Consolidada GM/MS 03 e 06/2017.	1	2023	Número	1	Número	1
Meta Alcançada								
7.1.2	Promover a melhoria da estrutura mínima da base operacional SAMU e das equipes, conforme previsto na Portaria Consolidada 03 e 06/2017	Adquirir materiais, equipamentos necessários aos atendimentos e renovar mobiliários e uniformes.	0	2023	Número	1	Número	1
Meta Alcançada								

7.1.3	Manter Educação continuada das equipes assistenciais SAMU	Promover/viabilizar junto a SESA 03 capacitações por ano.	3	2023	Número	3	Número	3
Meta Alcançada								

### Diretriz nº 08: Fortalecimento da Regulação do Acesso aos Serviços do SUS

Objetivo nº01: Propiciar o acesso qualificado em tempo oportuno.

Nº	Descrição da Meta	Indicador para Monitoramento e Avaliação da Meta	Indicador (Linha-Base)			Meta Plano (2022- 2025)	Unidade de Medida	2º RDQ A
			Valor	Ano	Unidade de Medida			
8.1.1	Manter e ampliar a central de marcação de consultas e exames especializados – Regulação diminuindo o absenteísmo.	Elenco e quantitativo de exames e consultas.	80	2023	Percentual	80	Percentual	80
	Meta Alcançada							
8.1.2	Manter a pactuação com o Consórcio do COMESP – Consórcio Metropolitano de Saúde e readequar o repasse financeiro.	Elenco e quantitativo de exames e consultas.	100	2023	Percentual	100	Percentual	100
	Meta Alcançada							
8.1.3	Manter e ampliar os contratos de prestação de serviços terceirizados no Município.	Quantitativo de exames realizados e pacientes atendidos.	100	2023	Percentual	100	Percentual	100
	Meta Alcançada							

### Diretriz nº 09: Ampliar e qualificar o acesso aos serviços de saúde, em tempo adequado, com ênfase na humanização, equidade e no atendimento das necessidades de Saúde, aprimoramento a política de atenção básica, especializada, ambulatorial e hospitalar e garantindo o acesso a medicamentos no âmbito SUS

Objetivo nº1: Fortalecer a rede de saúde mental, melhorando o acesso da população em geral, de forma articulada com os demais pontos de atenção em saúde e pontos intersetoriais.

Nº	Descrição da Meta	Indicador para Monitoramento e Avaliação da Meta	Indicador (Linha-Base)			Meta Plano (2022- 2025)	Unidade de Medida	2º RDQ A
			Valor	Ano	Unidade de Medida			
9.1.1	Realizar ações de matriciamento sistemático por CAPS com equipe de Atenção Básica.	Cumprimento mínimo de 12 ações junto à Atenção Básica por ano ( indicador 21).	12	2023	Número	48	Número	4 ações (33,3 %)
	<b>Ações:</b> - Organizar junto à atenção básica calendário de encontros com equipes ESF para realização das ações de matriciamento.							
9.1.2	Manter e ampliar ações e serviços de atenção em saúde mental com ênfase no fortalecimento da RAPS.	Reativar o comitê gestor Intersetorial de Saúde, bem como, realizar capacitação anual em saúde mental.	100	2023	Percentual	100	Percentual	100%
	<b>Ações:</b> - Manter reuniões bimestrais com comitê;							
9.1.3	Manter e ampliar ações e serviços de atenção em saúde mental com ênfase no fortalecimento da RAPS.	Manutenção do contrato para o serviço de atenção Residencial de Caráter Transitório ( comunidade Terapêutica)para usuários do sexo masculino, devido ao uso de álcool, crack e outras drogas, bem como, da manutenção do fluxo de internamentos psiquiátricos.	100	2023	Percentual	100	Percentual	100%

	Ações: - Permanecer o acompanhamento e avaliação dos serviços, com visitas regulares; - Manter equipe de enfermagem responsável pelo processo de internamentos com o devido aperfeiçoamento junto a regulação.							
9.1.4	Apoiar, orientar, participar e realizar ações conjuntas com a comunidade com ênfase na promoção e prevenção da Saúde Mental.	Inserção dos serviços de saúde mental e seus profissionais em campanhas, projetos, palestras, festejos, feiras e movimentos com o intuito da promoção da saúde mental.	100	2023	Percentual	100	Percentual	100%
9.1.5	Implementar equipe multiprofissional especializada em saúde mental.	Reorganização e remodelação de profissionais do atual ambulatório de Saúde mental para equipe Multiprofissional Especializada em Saúde Mental, através da portaria 3.588/2017.	100	2023	Percentual	100	Percentual	0%
	Ações: - Organização junto a gestão de materiais adequados para o desenvolvimento dos atendimentos; -Treinamento das equipes ESF e demais instituições sobre o funcionamento da equipe Multidisciplinar Especializada em Saúde Mental. -Projeto em elaboração previsto para o próximo quadrimestre.							

#### Diretriz nº10: Fortalecimento da Assistência Farmacêutica

Objetivo nº1: Promover a garantia de acesso aos medicamentos ofertados pelo SUS no âmbito municipal.

Nº	Descrição da Meta	Indicador para Monitoramento e Avaliação da Meta	Indicador (Linha-Base)			Meta Plano (2022-2025)	Unidade de medida	2º RDQ A
			Valor	Ano	Unidade de Medida			
10.1.1	Aumentar o número de medicamentos padronizados no elenco da Relação Municipal de Medicamentos Essenciais (REMUME) aproximando-a da Relação Regional de Medicamentos dos Municípios da 2ª RSM (REREME)	Medicamentos novos Padronizados	146	2023	Número	152	Número	5 - Meta atingida
	A Secretaria Municipal de Saúde distribui 146 medicamentos básicos, além de insulinas e insumos para insulino dependentes em 12 Unidades de Saúde, Epidemiologia e no Centro de Especialidades Oscar Koster, contando com 16 servidoras e 3 estagiárias no quadro de funcionários do Núcleo de Assistência Farmacêutica. Com a padronização de 5 novos medicamentos, a meta para o ano de 2023 foi atingida.							
10.1.2	Implantar o Programa Medicamento em Casa para pacientes com limitações motoras e/ ou situação de vulnerabilidade.	Programa Implantado	1	2023	Número	1	Número	1 - Meta atingida
	<b>PPrograma implantado em setembro de 2022 e em funcionamento desde então.</b>							

#### Diretriz nº10: Fortalecimento da Assistência Farmacêutica

Objetivo nº2: Qualificar a Assistência Farmacêutica.

Nº	Descrição da Meta	Indicador para Monitoramento e Avaliação da Meta	Indicador (Linha-Base)			Meta Plano (2022-2025)	Unidade de medida	2º RDQ A
			Valor	Ano	Unidade de Medida			



10.2.1	Implantar Programa de Educação Continuada para qualificar tanto a equipe técnica da Assistência Farmacêutica, quanto os profissionais que atuam nos diversos níveis de atenção (com ênfase para os ACS), atualizando-os sobre os processos de trabalho relacionados aos medicamentos padronizados pelo SUS.=	Capacitações realizadas	8	2023	Número	8	Número	3 - Meta atingida
No 2º Quadrimestre foi realizada a 1ª Capacitação Multidisciplinar da Assistência Farmacêutica onde todos os profissionais do quadro técnico da Secretaria Municipal de Saúde foram capacitados quanto ao uso de medicamentos por idosos.								
10.2.2	Implantar a publicação de informe periódico relacionado a problemas com as prescrições de medicamentos.	Informes publicados	8	2023	Número	8	Número	3 - Meta atingida
No 2º Quadrimestre, além dos informes já publicados anteriormente, o Núcleo de Assistência Farmacêutica buscou fortalecer a publicidade da Relação Municipal de Medicamentos Essenciais junto aos profissionais de Saúde do município.								
10.2.3	Normatizar o fluxo de atendimento nos casos que envolvam judicialização	Normativa publicada	1	2023	Número	1	Número	1 - Meta atingida
Normativa distribuída aos profissionais da área da Saúde.								
10.2.4	Adotar rotina de publicidade das ações e normativas da Assistência Farmacêutica no site da prefeitura	Publicações no site	24	2023	Número	24	Número	4
No 2º Quadrimestre publicou-se no site da prefeitura matéria sobre o Programa do Tabagismo e sobre o resultado da Capacitação Multidisciplinar da Assistência Farmacêutica realizada no dia nacional do Uso Racional de Medicamentos.								
<b>Diretriz nº10: Fortalecimento da Assistência Farmacêutica</b>								
<b>Objetivo nº3: Fortalecimento do Quadro Técnico de Servidores da AF.</b>								
Nº	Descrição da Meta	Indicador para Monitoramento e Avaliação da Meta	Indicador (Linha-Base)			Meta Plano (2022-2025)	Unidade de Medida	2º RDQ A
			Valor	Ano	Unidade de Medida			
10.3.1	Contratação de atendentes de farmácia para 100% das UBS.	Atendentes contratados	10	2023	Número	14	Número	1 - Meta atingida
Meta 2023 atingida no 1º Quadrimestre com a contratação de atendente de Farmácia para a UBS Alziro Alves. No 2º Quadrimestre também foi contratada 1 farmacêutica para a Unidade de Saúde Irajá Martins.								

**Diretriz nº 11: Garantir o acesso da população aos serviços de saúde de básicos, considerando a qualidade, estruturação e investimentos na Rede de Serviços de Saúde (Atenção Básica, Atenção Especializada e Urgência e Emergência)**

**Objetivo nº01: Empreender na Rede Municipal de Serviços de Saúde.**

Nº	Descrição da Meta	Indicador para Monitoramento e Avaliação da Meta	Indicador (Linha-Base)			Meta Plano (2022- 2025)	Unidade de Medida	2º RDQ A
			Valor	Ano	Unidade de Medida			
11.1.3	Manter ações de promoção ao acesso aos serviços de saúde.	Implantação do Serviço Municipal de Fisioterapia	01	2023	Número	01	Número	01
meta alcançada - serviço iniciado em setembro de 2023								

**Diretriz nº 11: Garantir o acesso da população aos serviços de saúde de básicos, considerando a qualidade, estruturação e investimentos na Rede de Serviços de Saúde (Atenção Básica, Atenção Especializada e Urgência e Emergência)**

Objetivo nº02: Implantação do Pronto Atendimento Municipal.								
Nº	Descrição da Meta	Indicador para Monitoramento e Avaliação da Meta	Indicador (Linha-Base)			Meta Plano (2022- 2025)	Unidade de Medida	2º RDQ A
			Valor	Ano	Unidade de Medida			
11.2.2	Implantar o serviço de Pronto Atendimento 24 horas na Rede Municipal de Saúde.	Implantação e ativação do serviço de pronto atendimento em saúde.	100	2023	Percentual	100	Percentual	90
	devido ao prazo de recebimento dos móveis equipamentos e contratação de pessoal a data prevista para início do funcionamento está datada para 02 de outubro de 2023							

## Diretriz nº 12: Crescimento e fortalecimento das ações estratégicas de Gestão em Saúde

Objetivo nº01: Modernizar os processos de gestão do financiamento em saúde.

Nº	Descrição da Meta	Indicador para Monitoramento e Avaliação da Meta	Indicador (Linha-Base)			Meta Plano (2022- 2025)	Unidade de Medida	2º RDQA
			Valor	Ano	Unidade de Medida			
12.1.1	Qualificação da Gestão do Financiamento SUS.	Aplicar no mínimo 15% dos recursos em Saúde.	15	2023	Percentual	15	Percentual	33,14
	meta atingida, mais que o dobro da porcentagem exigida por lei							

## Diretriz nº 12: Crescimento e Fortalecimento das Ações Estratégicas de Gestão em Saúde

Objetivo nº02: Fortalecer o colegiado de Gestão em Saúde.

Nº	Descrição da Meta	Indicador para Monitoramento e Avaliação da Meta	Indicador (Linha-Base)			Meta Plano (2022- 2025)	Unidade de Medida	2º RDQA
			Valor	Ano	Unidade de Medida			
12.2.1	Ampliação de Comissões e Comitês Gestores dentro das esfera SUS, bem como, cursos e capacitações.	Manter e promover Reuniões, criação de pautas para Comitês e Comissões, treinamentos e capacitações atendendo as necessidades de cada esfera de atuação.	100	2023	Percentual	100	Percentual	100
	Meta Alcançada							
12.2.2	Prover as Unidades de Saúde com Recursos Humanos necessários a continuidade de atendimento.	Completar o quadro funcional das Unidades através de concursos ou processos seletivos.	90	2023	Percentual	90	Percentual	90
	Meta Alcançada							

## Diretriz nº 13: Tecnologia e Informação

Objetivo nº01: Ampliar a resolubilidade dos atendimentos no SUS.

Nº	Descrição da Meta	Indicador para Monitoramento e Avaliação da Meta	Indicador (Linha-Base)			Meta Plano (2022- 2025)	Unidade de Medida	2º RDQ A
			Valor	Ano	Unidade de Medida			
13.1.1	Garantir a continuidade do compartilhamento de dados entre as redes de atendimento.	Manutenção do Prontuário eletrônico em 100% das Unidades de Saúde do município	100	2023	Percentual	100	Percentual	97
	considera-se meta atingida, uma vez que o prontuário eletrônico apenas não é utilizado em unidade sem acesso a internet, ou quando queda de energia							

## Diretriz nº 14: Garantia de acesso da população a serviços de Saúde através da estruturação da Gestão do SUS

Objetivo nº01: Promover a ampliação de acesso aos serviços de saúde.

Nº	Descrição da Meta	Indicador para Monitoramento e Avaliação da Meta	Indicador (Linha-Base)			Meta Plano (2022- 2025)	Unidade de Medida	2º RDQ A
			Valor	Ano	Unidade de Medida			
14.1.1	Ampliar ações de promoção do acesso aos serviços públicos de Saúde.	Manutenção e ampliação de recursos de PAMS.	20	2023	Percentual	20	Percentual	20
Meta Alcançada								
14.1.2	Manter e/ou ampliar o atendimento à população	Manter e/ou ampliar o atendimento à população realizando transporte de pacientes para tratamento fora do domicílio e equipe para atendimentos, tanto na região	10	2023	Percentual	10	Percentual	10
Meta Alcançada								

## Diretriz nº 15: Ouvidoria – ( Participação, Controle Social e Transparência )

Objetivo nº01: Aumentar a qualidade do atendimento, criando estratégias para que a ouvidoria se efetive como instrumento de gestão.

Nº	Descrição da Meta	Indicador para Monitoramento e Avaliação da Meta	Indicador (Linha-Base)			Meta Plano (2022- 2025)	Unidade de Medida	2º RDQ A
			Valor	Ano	Unidade de Medida			
15.1.1	Aumentar a qualidade de inserção das demandas.	Aumentar a qualidade nas respostas fornecidas ao cidadão, bem como, ampliar os canais de comunicação entre ouvidoria e usuário. Pesquisa satisfação sistema SIGO-PR.	100	2023	Percentual	1000	Percentual	100
Meta Alcançada								

## Diretriz nº 16: Conselho Municipal de Saúde – Controle Social

Objetivo nº01: Fortalecer as atividades do Conselho Municipal de Saúde.

Nº	Descrição da Meta	Indicador para Monitoramento e Avaliação da Meta	Indicador (Linha-Base)			Meta Plano (2022- 2025)	Unidade de Medida	2º RDQ A
			Valor	Ano	Unidade de Medida			
16.1.1	Fortalecimento no Controle Social no SUS.	Deliberar e fiscalizar os instrumentos de gestão Orçamentária e de Gestão do SUS.	100	2023	Percentual	100	Percentual	100
Meta Alcançada								
16.1.2	Garantir o funcionamento do Conselho Municipal de Saúde com pelo menos 12 reuniões anuais.	Realização de no mínimo 12 reuniões anuais.	12	2023	Número	48	Número	4
Meta alcançada, foram realizadas todas as reuniões ordinárias mensais								
16.1.3	Manter uma estrutura participativa.	Instituir um número mínimo de reuniões itinerantes para aproximação do Conselho com as Comunidades.	2	2023	Número	8	Número	2
Meta atingida, foram realizadas duas reuniões itinerantes								

## Diretriz nº 17: Contratos de Gestão e Consórcio

Objetivo nº01: Exercer o melhor custo benefício dos contratos e consórcios.								
Nº	Descrição da Meta	Indicador para Monitoramento e Avaliação da Meta	Indicador (Linha-Base)			Meta Plano (2022- 2025)	Unidade de Medida	2º RDQ A
			Valor	Ano	Unidade de Medida			
17.1.1	Fortalece-los como instrumento de planejamento, crescimento das ações de gestão.	Divulgar metodologia de monitoramento, e acesso aos serviços bem como prestação de contas.	100	2023	Percentual	100	Percentual	100
Meta Atingida								

## REFERENCIAL BIBLIOGRÁFICO

PREFEITURA MUNICIPAL DE RIO NEGRO/PR. SECRETARIA MUNICIPAL DA SAÚDE. Plano Municipal de Saúde 2022-2025, 2021. Disponível em:

<https://rionegro.atende.net/cidadao/pagina/planos-da-secretaria-municipal-de-saude>. Acesso em: 15/01/2023.

# ANEXO I

## **RELATÓRIO ASSISTÊNCIAL** 2º QUADRIMESTRE SECRETARIA MUNICIPAL DE SAÚDE

2023



**PREFEITURA MUNICIPAL DE RIO NEGRO**

ESTADO DO PARANÁ

**SECRETARIA MUNICIPAL DE SAÚDE**

CNPJ N.º 76.002.641/0001-47

**ANEXO I**

**RELATÓRIO ASSISTÊNCIAL - 2º QUADRIMESTE**

**ATENDIMENTOS E PROCEDIMENTOS**

**SECRETARIA MUNICIPAL DE SAÚDE**

<b>Total</b>	<b>Serviço Social</b>
596	Encaminhamento e Orientações Serviço Social
113	Intervenções com Hospital de Curitiba/TFD
62	Visitas domiciliares
12	Processo BPC
1	Processo de Pensão por morte
11	Processo Auxílio Doença/Agendamento de perícia
6	Processo Oxigênio/CPAP/BIPAP
28	Processo Laqueadura
23	Processo Vasectomia
2	Processo Hemodiálise
9	Emp. cadeira rodas, banho, muletas, andador
6	Devoluções de Empréstimos e outros materiais
4	Empréstimo de Aspirador de Secreção
2	Devolução de Aspirador de Secreção
14	Cadastros de medicamentos pelo PAMS
9	Liberação de carterinha de med. pelo PAMS
16	Cadastro de Óculos
44	Liberação de Óculos
36	Cadastro Suplemento alimentar/leite



**PREFEITURA MUNICIPAL DE RIO NEGRO**

ESTADO DO PARANÁ

**SECRETARIA MUNICIPAL DE SAÚDE**

CNPJ N.º 76.002.641/0001-47

967	Liberação Suplemento alimentar/leite
1	Processo Leite Especial***
62	Cadastro de Fraldas
1242	Liberação de Fraldas
6	Processo Bolsas Colostomia
109	Liberação Bolsas Colostomia
9	Liberação de Kit para sonda alimentação ou aspiração
4	Emissão de relatório bolsas colostomia
4	Emissão relatório oxigenoterapia dom. Prog. Estado
10	Casos de Violência
15	Preparação Educação e Saúde
15	Projetos / Palestras
6	Relatórios e Pareceres
35	Reuniões e Cursos
18	Avaliação de Transporte
3.497	TOTAL

**CAPS**

4085	Caps - Pacientes atendidos
508	Ambulatório de Saúde Mental
4.593	TOTAL



**PREFEITURA MUNICIPAL DE RIO NEGRO**

ESTADO DO PARANÁ

**SECRETARIA MUNICIPAL DE SAÚDE**

CNPJ N.º 76.002.641/0001-47

**VIGILÂNCIA EM SAÚDE**

**VIGILÂNCIA EPIDEMIOLÓGICA:**

<b>11.555</b>	Reposição de Vacina
<b>7.010</b>	Reposição de Vacina Covid
<b>1.055</b>	Fornecimento de medicação
<b>432</b>	Testes Rápidos
<b>36</b>	Fornecimento de vacina especial
<b>1.837</b>	Vacinas de Covid Aplicadas
<b>21.925</b>	<b>TOTAL</b>

**VIGILÂNCIA SANITÁRIA:**

<b>117</b>	Vistorias em estabelecimentos sujeitos a Vigilância Sanitária. 18 Processos administrativos
<b>36</b>	Amostras de água coletada e encaminhada para análise no Laboratório LACEN
<b>01</b>	Processos Administrativos
<b>20</b>	Atendimentos de denúncias/reclamações
<b>51</b>	Análise e aprovação de projetos arquitetônicos
<b>02</b>	Análise e aprovação de projetos arquitetônicos de estabelecimento de saúde
<b>40</b>	Emissões de habite-se
<b>333</b>	Emissões de Licenças Sanitárias
<b>64</b>	Atendimentos ao Programa da Raiva com observação a cães agressores
<b>25</b>	Vistorias prévias com emissão de laudo
<b>689</b>	<b>TOTAL</b>





**PREFEITURA MUNICIPAL DE RIO NEGRO**

ESTADO DO PARANÁ

**SECRETARIA MUNICIPAL DE SAÚDE**

CNPJ N.º 76.002.641/0001-47

**SAÚDE DO TRABALHADOR:**

<b>25</b>	escuta inicial
<b>08</b>	vigilâncias da saúde do trabalhador
<b>1</b>	atividades educativas da saúde do trabalhador
<b>00</b>	inspeções sanitárias da saúde do trabalhador
<b>00</b>	ações de articulação intra e intersetorial
<b>34</b>	<b>TOTAL</b>

**AGENTE DE ENDEMIAS**

<b>16</b>	Confecção do planejamento semanal, distribuição estratégica de atividades
<b>11</b>	Realização de delimitação de foco onde foram coletadas amostras de larvas positiva para Aedes Aegypti
<b>28</b>	Acompanhamento realizado de 4 em 4 dias, em todas as armadilhas larvitampas instaladas no município.
<b>14</b>	Análise laboratorial em microscópio realizada para identificação vetorial
<b>202</b>	Realização de vistorias padrão em residências (LI)
<b>08</b>	Acompanhamentos em Pontos Estratégicos
<b>17</b>	Verificação e vistorias de denúncias
<b>13</b>	Ações em conjunto com a Vigilância Sanitária e Meio Ambiente
<b>07</b>	Ações Educativas (Escolas e panfletagem)
<b>316</b>	<b>TOTAL</b>



**PREFEITURA MUNICIPAL DE RIO NEGRO**

ESTADO DO PARANÁ

**SECRETARIA MUNICIPAL DE SAÚDE**

CNPJ N.º 76.002.641/0001-47

**OUVIDORIA**

<b>110</b>	ouvidorias recebidas pela Secretaria Municipal de Saúde
------------	---------------------------------------------------------

**MUNICIPALIZAÇÃO**

<b>13.788</b>	Exames agendados no município
<b>1051</b>	Exames agendados fora do município
<b>643</b>	Consultas especializadas fora do município
<b>15.482</b>	<b>TOTAL</b>

**ATENÇÃO PRIMÁRIA**

<b>28.105</b>	Atendimentos Diversos
<b>32.813</b>	Exames Diversos
<b>91.473</b>	Procedimentos Realizados (Diversos)
<b>152.391</b>	<b>TOTAL</b>

**COMPLEXO MUNICIPAL DE SAÚDE “OSCAR KOSTER”**

<b>4.609</b>	atendimentos médicos
<b>581</b>	eletrocardiogramas
<b>887</b>	atendimentos de fisioterapia
<b>836</b>	atendimentos psicológicos
<b>10.838</b>	Laboratório Municipal
<b>127</b>	Consulta de enfermagem
<b>28.566</b>	<b>TOTAL</b>



**PREFEITURA MUNICIPAL DE RIO NEGRO**

ESTADO DO PARANÁ

**SECRETARIA MUNICIPAL DE SAÚDE**

CNPJ N.º 76.002.641/0001-47

**CASA DE ATENÇÃO A SAÚDE DA MULHER E DO HOMEM**

<b>119</b>	preventivos realizados
<b>619</b>	atendimentos ginecológicos
<b>00</b>	consulta pediatria
<b>181</b>	atendimento e consulta de enfermagem
<b>13</b>	atendimento gestante alto risco
<b>2</b>	ações educativas
<b>77</b>	mamografias realizadas
<b>1.011</b>	<b>TOTAL</b>

**ODONTOLOGIA**

<b>14.846</b>	procedimentos realizados
<b>1.997</b>	pacientes atendidos
<b>16.843</b>	<b>TOTAL</b>

**SAMU**

<b>205</b>	atendimentos primários
<b>92</b>	transferências Interhospitalares
<b>16</b>	Transferências em aéreo SAMU Avançado
<b>45</b>	Transferência terrestre SAMU Avançado
<b>358</b>	<b>Total geral de atendimentos</b>



**PREFEITURA MUNICIPAL DE RIO NEGRO**

ESTADO DO PARANÁ

**SECRETARIA MUNICIPAL DE SAÚDE**

CNPJ N.º 76.002.641/0001-47

**FARMÁCIA MUNICIPAL DE MEDICAMENTOS BÁSICOS E ESTRATÉGICOS**

<b>81.380</b>	atendimentos
<b>310</b>	novos medicamentos padronizados no elenco da REMUNE
<b>81.690</b>	TOTAL

**TRANSPORTE**

<b>204</b>	transferências em ambulâncias
<b>580</b>	transportes para hemodiálise
<b>220</b>	transportes para fisioterapia
<b>4.005</b>	transportes para Curitiba e região
<b>5.009</b>	TOTAL

**TOTAL D ATENDIMENTOS/PROCEDIMENTOS**

**2º RDQA – 2023: 332.514**

**Média de 10,39 atendimentos por munícipe**

**Total do ano de 2023 até agosto:**

**555.529 atendimentos**

## ANEXO II

### **RELATÓRIO OUVIDORIA**

2º QUADRIMESTRE

SECRETARIA MUNICIPAL DE  
SAÚDE

2023


Relatório sobre a quantidade de criação de atendimentos

Filtros: Período: Início 01/05/2023 Fim 31/08/2023

# criação de atendimentos	Quantidade
SMS Rio Negro	110
Total	110

Gráficos baseados no relatório

# criação de atendimentos  
20/09/2023 09:47



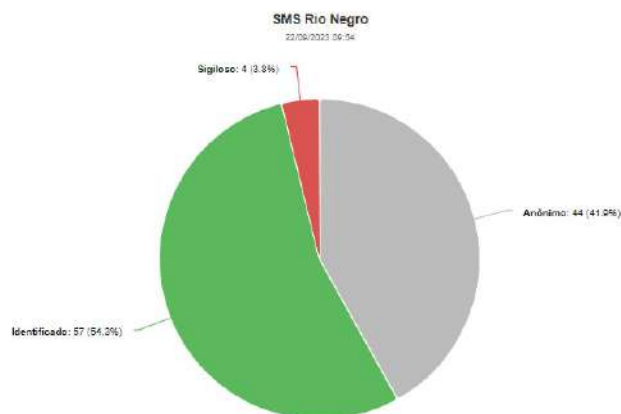
SMS Rio Negro: 110 (100.0%)

Relatório sobre os Tipos de Solicitantes

Filtros: Período: Início 01/05/2023 Fim 31/08/2023

Órgão	Anônimo	Identificado	Sigiloso	Total
SMS Rio Negro	44	57	4	105
Total	44	57	4	

Gráficos baseados no relatório

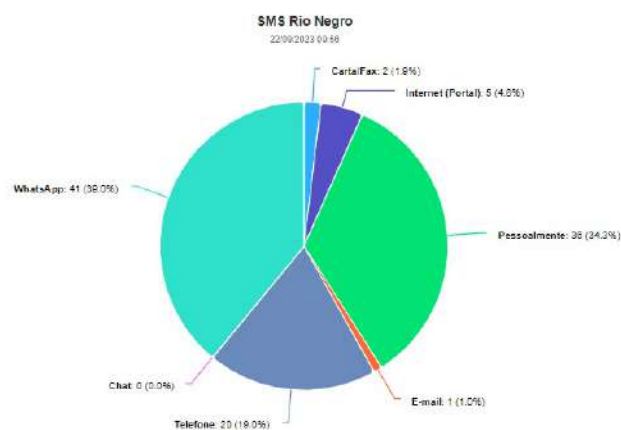


Relatório sobre as Formas de Contato dos solicitantes

Filtros: Período: Início 01/05/2023 Fim 31/08/2023

Órgão	Carta/Fax	Internet (Portal)	Pessoalmente	E-mail	Telefone	Chat	WhatsApp	Total
SMS Rio Negro	2	5	36	1	20	0	41	105
Total	2	5	36	1	20	0	41	

Gráficos baseados no relatório



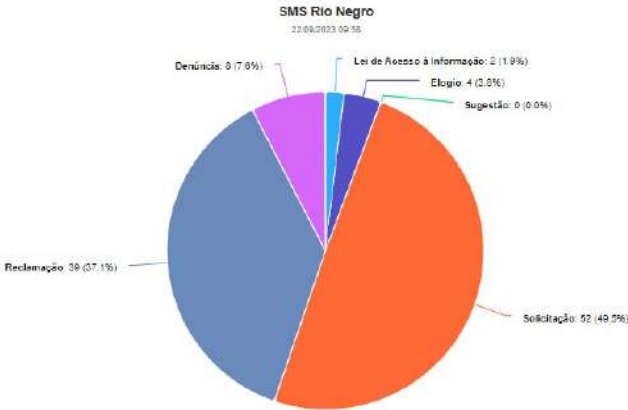


Relatório sobre os tipos de Naturezas dos atendimentos

Filtros: Período: início 01/05/2023 Fim 31/08/2023

Órgão	Lei de Acesso à Informação	Elogio	Sugestão	Solicitação	Reclamação	Denúncia	Total
SMS Rio Negro	2	4	0	52	39	8	105
Total	2	4	0	52	39	8	

Gráficos baseados no relatório

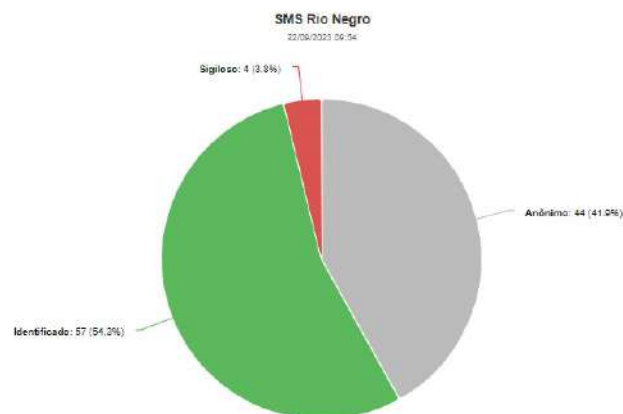


Relatório sobre os Tipos de Solicitantes

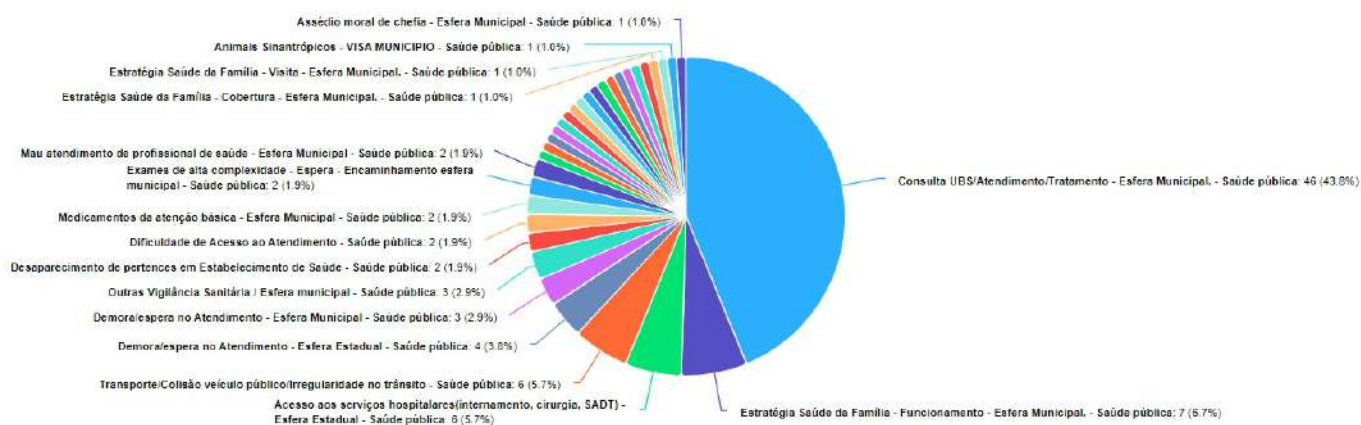
Filtros: Período: Início 01/05/2023 Fim 31/08/2023

Órgão	Anônimo	Identificado	Sigiloso	Total
SMS Rio Negro	44	57	4	105
Total	44	57	4	

Gráficos baseados no relatório



SMS Rio Negro  
22/09/2023 13:22

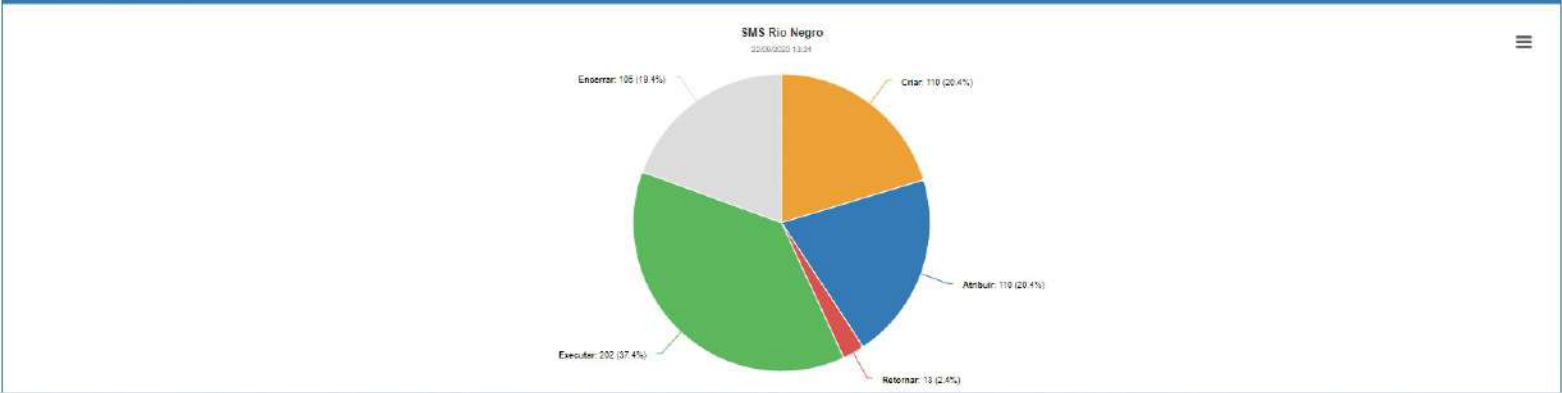


Relatório sobre a quantidade de atuações nos atendimentos

Filtros: Período: Início 01/05/2023 Fim 31/08/2023

SMS Rio Negro	Quantidade
Criar	110
Atribuir	110
Retomar	13
Executar	202
Encerrar	105
Total	540

Gráficos baseados no relatório

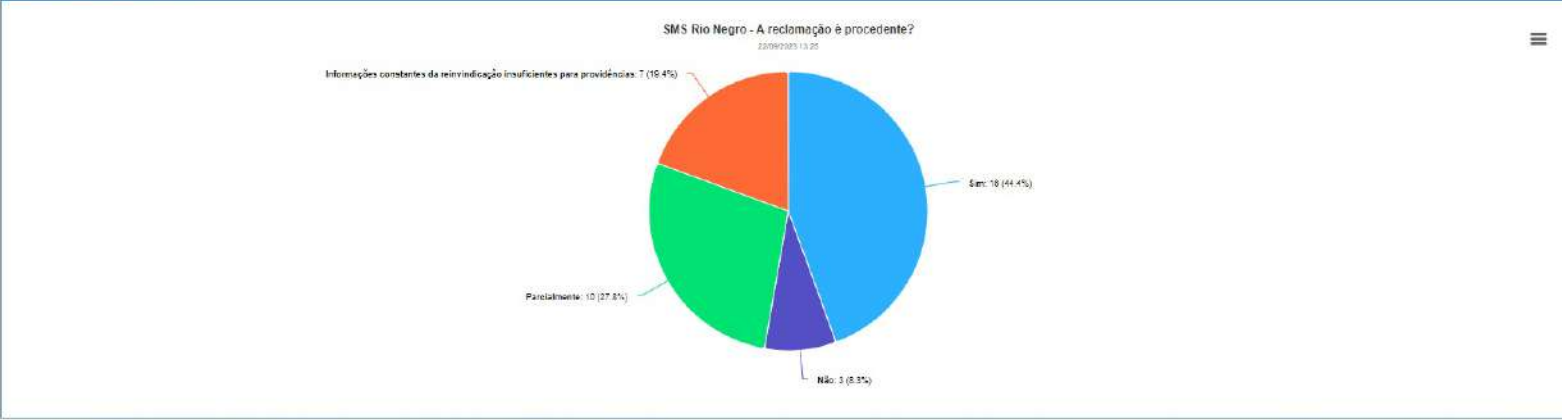


Relatório sobre a procedência dos atendimentos

Filtros: Período: Início 01/05/2023 Fim 31/09/2023 Natureza: Reclamação

SMS Rio Negro - A reclamação é procedente?	Quantidade
Sim	16
Não	3
Parcialmente	10
Informações constantes da reivindicação insuficientes para providências	7
Total	36

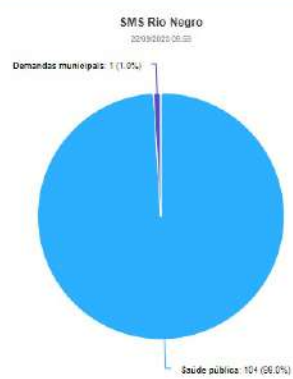
Gráficos baseados no relatório



Filtros: Período: Início 01/05/2023 Fim 31/05/2023

SMS Rio Negro	Quantidade
Saúde pública	104
Demandas municipais	1
Total	105

Gráficos baseados no relatório



## ANEXO III

### **RELATÓRIO FINANCEIRO**

2º QUADRIMESTRE

SECRETARIA MUNICIPAL DE  
SAÚDE

2023



**PREFEITURA MUNICIPAL DE RIO NEGRO**  
**SECRETARIA MUNICIPAL DE SAÚDE**  
**FUNDO MUNICIPAL DE SAÚDE**

CNPJ 09.127.166/0001-48

**TRANSFERÊNCIAS DO FUNDO NACIONAL DE SAÚDE - 2º QUADRIMESTRE 2023**

Bloco: CUSTEIO  
Ação/Serviço/Estratégia: INCENTIVO FINANCEIRO DA APS - CAPITAÇÃO PONDERADA

Comp./Parcela	Número da OB	Data OB	Banco OB	Agência OB	Conta OB	Valor líquido	Desconto	Valor Total
05/12 em 2013	809726	12/05/2023	104	0403	624018-6	166.451,50	0,00	166.451,50
06/12 em 2023	812367	13/06/2023	104	0403	624018-6	158.835,94	0,00	158.835,94
07/12 em 2023	815453	10/07/2023	104	0403	624018-6	142.250,01	0,00	142.250,01
08/12 em 2023	817910	10/08/2023	104	0403	624018-6	158.835,94	0,00	158.835,94
<b>Total</b>						<b>626.373,39</b>	<b>0,00</b>	<b>626.373,39</b>

Bloco: CUSTEIO  
Ação/Serviço/Estratégia: AGENTE COMUNITÁRIO DE SAÚDE

Comp./Parcela	Número da OB	Data OB	Banco OB	Agência OB	Conta OB	Valor líquido	Desconto	Valor Total
05/12 em 2013	809685	11/05/2023	104	0403	624018-6	108.240,00	0,00	108.240,00
06/12 em 2023	812399	13/06/2023	104	0403	624018-6	147.840,00	0,00	147.840,00
07/12 em 2023	815510	10/07/2023	104	0403	624018-6	147.840,00	0,00	147.840,00
08/12 em 2023	817981	10/08/2023	104	0403	624018-6	145.200,00	0,00	145.200,00
<b>Total</b>						<b>549.120,00</b>	<b>0,00</b>	<b>549.120,00</b>

\* incentivo financeiro para ACS - R\$2.640,00 p/ ACS - a partir de 05/2023

\* Comp 05/2023 - referente 41 ACS / comp. 06/2023 - referente 56 ACS / comp.07/2023 - referente 56 ACS / comp. 08/2023 - referente 55 ACS

Bloco: CUSTEIO  
Ação/Serviço/Estratégia: INCENTIVO PARA AÇÕES ESTRATÉGICAS

Comp./Parcela	Número da OB	Data OB	Banco OB	Agência OB	Conta OB	Valor líquido	Desconto	Valor Total
05/12 em 2013	809913	15/05/2023	104	0403	624018-6	4.906,00	0,00	4.906,00
06/12 em 2023	812785	16/06/2023	104	0403	624018-6	4.906,00	0,00	4.906,00
07/12 em 2023	815563	11/07/2023	104	0403	624018-6	4.906,00	0,00	4.906,00
08/12 em 2023	818110	11/08/2023	104	0403	624018-6	8.184,00	0,00	8.184,00
<b>Total</b>						<b>22.902,00</b>	<b>0,00</b>	<b>22.902,00</b>

Bloco: CUSTEIO  
Ação/Serviço/Estratégia: INCENTIVO FINANCEIRO DA APS - DESEMPENHO

Comp./Parcela	Número da OB	Data OB	Banco OB	Agência OB	Conta OB	Valor líquido	Desconto	Valor Total
05/12 em 2013	809749	12/05/2023	104	0403	624018-6	27.001,98	0,00	27.001,98
06/12 em 2023	812400	13/06/2023	104	0403	624018-6	31.381,53	0,00	31.381,53
07/12 em 2023	815429	10/07/2023	104	0403	624018-6	31.381,53	0,00	31.381,53
08/12 em 2023	817963	10/08/2023	104	0403	624018-6	2.700,00	0,00	2.700,00
08/12 em 2023	817870	10/08/2023	104	0403	624018-6	31.381,53	0,00	31.381,53
<b>Total</b>						<b>123.846,57</b>	<b>0,00</b>	<b>123.846,57</b>

Bloco: CUSTEIO  
Ação/Serviço/Estratégia: PROGRAMA DE INFORMATIZAÇÃO DA APS

Comp./Parcela	Número da OB	Data OB	Banco OB	Agência OB	Conta OB	Valor líquido	Desconto	Valor Total
05/12 em 2013	809658	11/05/2023	104	0403	624018-6	8.500,00	0,00	8.500,00
06/12 em 2023	812480	13/06/2023	104	0403	624018-6	10.200,00	0,00	10.200,00
07/12 em 2023	815483	10/07/2023	104	0403	624018-6	10.200,00	0,00	10.200,00
08/12 em 2023	818123	11/08/2023	104	0403	624018-6	10.200,00	0,00	10.200,00
<b>Total</b>						<b>39.100,00</b>	<b>0,00</b>	<b>39.100,00</b>

Bloco: CUSTEIO  
Ação/Serviço/Estratégia: INCREMENTO TEMPORÁRIO CUSTEIO SERVIÇOS DE ATENÇÃO PRIMÁRIA EM SAÚDE

Comp./Parcela	Número da OB	Data OB	Banco OB	Agência OB	Conta OB	Valor líquido	Desconto	Valor Total
Única em 2023	812333	12/06/2023	104	0403	624018-6	200.000,00	0,00	200.000,00
Única em 2023	818282	17/08/2023	104	0403	624018-6	200.000,00	0,00	200.000,00
<b>Total</b>						<b>400.000,00</b>	<b>0,00</b>	<b>400.000,00</b>





**PREFEITURA MUNICIPAL DE RIO NEGRO**  
**SECRETARIA MUNICIPAL DE SAÚDE**  
**FUNDO MUNICIPAL DE SAÚDE**

CNPJ 09.127.166/0001-48

Bloco: CUSTEIO  
Ação/Serviço/Estratégia: SAMU 192

Comp./Parcela	Número da OB	Data OB	Banco OB	Agência OB	Conta OB	Valor líquido	Desconto	Valor Total
05/12 em 2013	809064	05/05/2023	104	0403	624018-6	21.919,00	0,00	21.919,00
06/12 em 2023	811313	05/06/2023	104	0403	624018-6	21.919,00	0,00	21.919,00
07/12 em 2023	814315	04/07/2023	104	0403	624018-6	21.919,00	0,00	21.919,00
08/12 em 2023	817040	02/08/2023	104	0403	624018-6	21.919,00	0,00	21.919,00
<b>Total</b>						<b>87.676,00</b>	<b>0,00</b>	<b>87.676,00</b>

Bloco: CUSTEIO  
Ação/Serviço/Estratégia: ATENÇÃO À SAÚDE DA POPULAÇÃO PARA PROCEDIMENTOS NO MAC

Comp./Parcela	Número da OB	Data OB	Banco OB	Agência OB	Conta OB	Valor líquido	Desconto	Valor Total
05/12 em 2023	808624	04/05/2023	104	0403	624018-6	28.305,00	0,00	28.305,00
06/12 em 2023	811558	05/06/2023	104	0403	624018-6	28.305,00	0,00	28.305,00
07/12 em 2023	814462	05/07/2023	104	0403	624018-6	28.305,00	0,00	28.305,00
08/12 em 2023	817641	04/08/2023	104	0403	624018-6	28.305,00	0,00	28.305,00
<b>Total</b>						<b>113.220,00</b>	<b>0,00</b>	<b>113.220,00</b>

Bloco: CUSTEIO  
Ação/Serviço/Estratégia: ASSISTÊNCIA FINANCEIRA COMPLEMENTAR AGENTES COMBATE ENDEMIAS- ACE

Comp./Parcela	Número da OB	Data OB	Banco OB	Agência OB	Conta OB	Valor líquido	Desconto	Valor Total
05/12 em 2023	809015	05/05/2023	104	0403	624018-6	9.895,20	0,00	9.895,20
05/12 em 2023	809180	08/05/2023	104	0403	624018-6	520,80	0,00	520,80
05/12 em 2023	811032	29/05/2023	104	0403	624018-6	136,80	0,00	136,80
05/12 em 2023	811003	29/05/2023	104	0403	624018-6	7,20	0,00	7,20
06/12 em 2023	812613	14/06/2023	104	0403	624018-6	528,00	0,00	528,00
06/12 em 2023	812558	14/06/2023	104	0403	624018-6	10.032,00	0,00	10.032,00
07/12 em 2023	814255	04/07/2023	104	0403	624018-6	10.032,00	0,00	10.032,00
07/12 em 2023	814352	04/07/2023	104	0403	624018-6	528,00	0,00	528,00
08/12 em 2023	817565	03/08/2023	104	0403	624018-6	396,00	0,00	396,00
08/12 em 2023	817592	03/08/2023	104	0403	624018-6	7.524,00	0,00	7.524,00
<b>Total</b>						<b>39.600,00</b>	<b>0,00</b>	<b>39.600,00</b>

\* incentivo financeiro para ACE- R\$ 2.640,00 p/ ACE - a partir de 05/2023

Bloco: CUSTEIO  
Ação/Serviço/Estratégia: INCENTIVO FINANCEIRO PARA VIGILÂNCIA EM SAÚDE - DESPESAS DIVERSAS

Comp./Parcela	Número da OB	Data OB	Banco OB	Agência OB	Conta OB	Valor líquido	Desconto	Valor Total
05/12 em 2023	809220	08/05/2023	104	0403	624018-6	7.656,44	0,00	7.656,44
06/12 em 2023	812673	14/06/2023	104	0403	624018-6	7.656,44	0,00	7.656,44
07/12 em 2023	816065	19/07/2023	104	0403	624018-6	7.656,44	0,00	7.656,44
08/12 em 2023	817436	03/08/2023	104	0403	624018-6	7.656,44	0,00	7.656,44
Única em 2023	818314	17/08/2023	104	0403	624018-6	9.708,46	0,00	9.708,46
<b>Total</b>						<b>40.334,22</b>	<b>0,00</b>	<b>40.334,22</b>

Bloco: CUSTEIO  
Ação/Serviço/Estratégia: INCENTIVO FINANCEIRO PARA EXECUÇÃO DE AÇÕES VIGILÂNCIA SANITÁRIA

Comp./Parcela	Número da OB	Data OB	Banco OB	Agência OB	Conta OB	Valor líquido	Desconto	Valor Total
05/12 em 2023	808917	05/05/2023	104	0403	624018-6	1.733,00	0,00	1.732,25
06/12 em 2023	811698	05/06/2023	104	0403	624018-6	1.733,00	0,00	1.732,25
07/12 em 2023	819388	28/08/2023	104	0403	624018-6	1.733,00	0,00	1.732,25
08/12 em 2023	819287	28/08/2023	104	0403	624018-6	1.733,00	0,00	1.732,25
<b>Total</b>						<b>6.932,00</b>	<b>0,00</b>	<b>6.929,00</b>

<b>TOTAL DAS TRANSFERÊNCIAS DO FUNDO NACIONAL DE SAÚDE</b>	<b>2.049.101,18</b>
------------------------------------------------------------	---------------------



**PREFEITURA MUNICIPAL DE RIO NEGRO**  
**SECRETARIA MUNICIPAL DE SAÚDE**  
**FUNDO MUNICIPAL DE SAÚDE**

CNPJ 09.127.166/0001-48

**TRANSFERÊNCIAS ESTADUAIS - 2º QUADRIMESTRE 2023**

Bloco: FAE

Comp.	Número da OB	Data OB	Banco OB	Agência OB	Conta OB	Valor líquido	Desconto	Valor Total
		05/05/2023	001	2543-7	39773-3	32.105,76	0,00	32.105,76
		16/06/2023	001	2543-7	39773-3	23.820,54	0,00	23.820,54
		29/06/2023	001	2543-7	39773-3	708,00	0,00	708,00
		06/07/2023	001	2543-7	39773-3	32.105,38	0,00	32.105,38
		03/08/2023	001	2543-7	39773-3	32.104,82	0,00	32.104,82
		08/08/2023	001	2543-7	39773-3	1.944,61	0,00	1.944,61
		30/08/2023	001	2543-7	39773-3	25.802,51	0,00	25.802,51
<b>Total</b>						<b>148.591,62</b>	<b>0,00</b>	<b>148.591,62</b>

Bloco: CUSTEIO - PROG QUALIFICAÇÃO ATENÇÃO PRIMÁRIA EM SAÚDE - APSUS E SAÚDE BUCAL

Comp.	Número da OB	Data OB	Banco OB	Agência OB	Conta OB	Valor líquido	Desconto	Valor Total
		09/05/2023	104	0403	59-0	8.802,00	0,00	8.802,00
		25/05/2023	104	0403	59-0	8.802,00	0,00	8.802,00
		09/08/2023	104	0403	59-0	8.802,00	0,00	8.802,00
<b>Total</b>						<b>26.406,00</b>	<b>0,00</b>	<b>26.406,00</b>

Bloco: INVESTIMENTO - INCENTIVO FINANCEIRO TRANSPORTE SANITÁRIO

Comp.	Número da OB	Data OB	Banco OB	Agência OB	Conta OB	Valor líquido	Desconto	Valor Total
		04/05/2023	104	0403	53-1	325.000,00	0,00	325.000,00
<b>Total</b>						<b>325.000,00</b>	<b>0,00</b>	<b>325.000,00</b>

Bloco: INVESTIMENTO - CONVÊNIO nº 104/2022 - ADAPTAÇÃO COMPLEXO - Base SAMU

Comp.	Número da OB	Data OB	Banco OB	Agência OB	Conta OB	Valor líquido	Desconto	Valor Total
		07/06/2023	001	2543-7	4026-7	81.199,00	0,00	81.199,00
<b>Total</b>						<b>81.199,00</b>	<b>0,00</b>	<b>81.199,00</b>

\* Valor referente a 05 veículos.

Bloco: CUSTEIO - REPRODUÇÃO DE MATERIAIS GRÁFICOS

Comp.	Número da OB	Data OB	Banco OB	Agência OB	Conta OB	Valor líquido	Desconto	Valor Total
		10/05/2023	104	0403	59-0	12.490,59	0,00	12.490,59
<b>Total</b>						<b>12.490,59</b>	<b>0,00</b>	<b>12.490,59</b>

<b>TOTAL DAS TRANSFERÊNCIAS ESTADUAIS</b>	<b>593.687,21</b>
-------------------------------------------	-------------------

<b>TOTAL GERAL</b>	<b>2.642.788,39</b>
--------------------	---------------------



**PREFEITURA MUNICIPAL DE RIO NEGRO/PR**  
**SECRETARIA MUNICIPAL DE SAÚDE**  
**FUNDO MUNICIPAL DE SAÚDE**

CNPJ-09.127.166/0001-48

**DESCRIÇÃO DAS AÇÕES**

Bloco: CUSTEIO

Ação/Serviço/Estratégia: INCENTIVO FINANCEIRO DA APS - CAPITAÇÃO PONDERADA

- **Manutenção das Unidades Básicas de Saúde. Recurso utilizado para pagamento de salários dos funcionários das UBS.**

Bloco: CUSTEIO

Ação/Serviço/Estratégia: AGENTE COMUNITÁRIO DE SAÚDE

- **Exclusivo para manutenção do programa dos Agentes Comunitários de Saúde. Recurso utilizado para pagamento dos salários dos ACS.**

Bloco: CUSTEIO

Ação/Serviço/Estratégia: INCENTIVO PARA AÇÕES ESTRATÉGICAS

- **Manutenção do programa Estratégia de Saúde Bucal. Recurso utilizado para pagamento de salários dos funcionários das UBS.**

Bloco: CUSTEIO

Ação/Serviço/Estratégia: INCENTIVO FINANCEIRO DA APS - DESEMPENHO

- **Manutenção do PMAQ – Programa Nacional de Melhoria do Acesso e da Qualidade da Atenção Básica**

Bloco: CUSTEIO

Ação/Serviço/Estratégia: PROGRAMA DE INFORMATIZAÇÃO DA APS

- **Manutenção da estratégia de saúde digital do Ministério da Saúde. O programa vai apoiar a informatização das unidades de saúde e a qualificação dos dados da Atenção Primária à Saúde de todo o país.**

Bloco: CUSTEIO

Ação/Serviço/Estratégia: INCREMENTO TEMPORÁRIO CUSTEIO SERVIÇOS DE ATENÇÃO BÁSICA EM SAÚDE

- **Recurso para manutenção da Atenção Básica.**



**PREFEITURA MUNICIPAL DE RIO NEGRO/PR**  
**SECRETARIA MUNICIPAL DE SAÚDE**  
**FUNDO MUNICIPAL DE SAÚDE**

CNPJ-09.127.166/0001-48

Bloco: CUSTEIO  
Ação/Serviço/Estratégia: SAMU 192

- **Exclusivo para manutenção do SAMU. Recurso utilizado para pagamento dos salários dos funcionários do SAMU.**

Bloco: CUSTEIO  
Ação/Serviço/Estratégia: ATENÇÃO À SAÚDE DA POPULAÇÃO P/ PROCEDIMENTOS NO MAC

- **Recurso para manutenção do CAPS.**

Bloco: CUSTEIO  
Ação/Serviço/Estratégia: ASSISTÊNCIA FINANCEIRA COMPLEMENTAR AGENTES  
COMBATE À ENDEMIAS- ACE

- **Exclusivo para manutenção do programa dos Agentes de Combate a Endemias. Recurso utilizado para pagamento dos salários dos ACE.**

Bloco: CUSTEIO  
Ação/Serviço/Estratégia: INCENTIVO FINANCEIRO PARA VIGILÂNCIA EM SAÚDE -  
DESPESAS DIVERSAS

- **Exclusivo para manutenção da Vigilância em Saúde.**

Bloco: CUSTEIO  
Ação/Serviço/Estratégia: INCENTIVO FINANCEIRO PARA EXECUÇÃO DE AÇÕES DE  
VIGILÂNCIA SANITÁRIA

- **Exclusivo para manutenção da Vigilância Sanitária.**

Bloco: FAE

- **Fundo de Assistência Especializada. Exclusivo para manutenção das especialidades. Recurso utilizado para pagamento dos salários dos especialistas e funcionários do laboratório municipal.**



**PREFEITURA MUNICIPAL DE RIO NEGRO/PR**  
**SECRETARIA MUNICIPAL DE SAÚDE**  
**FUNDO MUNICIPAL DE SAÚDE**

CNPJ-09.127.166/0001-48

Bloco: CUSTEIO – PROG. QUALIFICAÇÃO DA ATENÇÃO PRIMÁRIA EM SAÚDE – APSUS E SAÚDE BUCAL

- **Recurso para manutenção da Atenção Básica e Saúde Bucal.**

Bloco: CUSTEIO – REPRODUÇÃO DE MATERIAIS GRÁFICOS

- **Recurso para manutenção da Vigilância em Saúde, com vistas a fortalecer e aprimorar o desenvolvimento das ações de prevenção, promoção e proteção da saúde.**

Bloco: INVESTIMENTO – INCENTIVO FINANCEIRO TRANSPORTE SANITÁRIO

- **Recurso para aquisição de veículos voltados ao transporte sanitário.**

Bloco: INVESTIMENTO – CONVÊNIO nº 104/2022 - ADAPTAÇÃO COMPLEXO - BASE SAMU

- **1ª parcela referente obra Fase III – Base do SAMU**



**PREFEITURA MUNICIPAL DE RIO NEGRO/PR**  
**SECRETARIA MUNICIPAL DE SAÚDE**  
**FUNDO MUNICIPAL DE SAÚDE**

CNPJ-09.127.166/0001-48

**DEFINIÇÃO DA DESPESA**

**Despesa empenhada:**

O empenho representa o primeiro estágio da despesa orçamentária. É registrado no momento da contratação do serviço, aquisição do material ou bem, obra e amortização da dívida.

**Despesa Liquidada:**

É o segundo estágio da despesa orçamentária. A liquidação da despesa é, normalmente, processada pelas Unidades Executoras ao receberem o objeto do empenho (o material, serviço, bem ou obra).

**Despesa Paga:**

O pagamento refere-se ao terceiro estágio da despesa orçamentária e será processada pela Unidade Gestora Executora no momento da emissão do documento Ordem Bancária



**PREFEITURA MUNICIPAL DE RIO NEGRO**  
**SECRETARIA MUNICIPAL DE SAÚDE**  
**FUNDO MUNICIPAL DE SAÚDE**

CNPJ 09.127.166/0001-48

**Relação da Despesa - 2º Quadrimestre 2023**

Fonte de Recursos	Despesa Empenhada		Despesa Liquidada		Despesa Paga	
	2º Quadrim.	Acum. Ano	2º Quadrim.	Acum. Ano	2º Quadrim.	Acum. Ano
494	939.582,05	1.628.721,77	955.000,49	1.595.035,07	955.000,49	1.595.035,07
500	20.510,70	20.510,70	20.510,70	20.510,70	20.510,70	20.510,70
10069	820.978,75	1.089.099,23	667.029,45	786.954,33	666.538,72	786.463,60
10174	595.496,34	1.028.813,38	595.496,34	1.028.813,38	595.496,34	1.028.813,38
331	10.000,00	10.000,00	-	-	-	-
10053	145.475,75	192.726,03	145.475,75	192.726,03	145.475,75	192.726,03
10055	48.908,35	48.908,35	48.908,35	48.908,35	48.908,35	48.908,35
10073	10.414,50	12.104,50	12.104,50	12.104,50	12.104,50	12.104,50
10090	6.000,00	36.000,00	17.270,10	31.674,94	17.270,10	31.674,94
10157	683,40	683,40	683,40	683,40	683,40	683,40
10164	650.000,00	650.000,00	216.717,00	216.717,00	216.717,00	216.717,00
10172	250.000,00	250.000,00	-	-	-	-
10178	-	233.941,94	123.726,62	123.726,62	81.199,00	81.199,00
303	3.965.967,64	10.988.708,07	3.873.348,08	9.664.664,86	3.858.719,86	9.552.694,81
0	5.331.676,41	11.446.155,96	6.333.022,72	9.446.604,85	6.311.607,31	9.415.751,32
504	-	242.973,60	-	164.439,19	-	164.439,19
510	22.071,47	22.071,47	22.071,47	22.071,47	22.071,47	22.071,47
<b>Total</b>	<b>12.817.765,36</b>	<b>27.901.418,40</b>	<b>13.031.364,97</b>	<b>23.355.634,69</b>	<b>12.952.302,99</b>	<b>23.169.792,76</b>

**Relação da Despesa por Recursos**

Recursos	Despesa Empenhada		Despesa Liquidada		Despesa Paga	
	2º Quadrim.	Acum. Ano	2º Quadrim.	Acum. Ano	2º Quadrim.	Acum. Ano
Recursos Municipais	9.297.644,05	22.434.864,03	10.206.370,80	19.111.269,71	10.170.327,17	18.968.446,13
Recursos Federais e Estaduais	3.498.049,84	5.201.509,30	2.802.922,70	4.057.854,32	2.759.904,35	4.014.835,97
Outros Recursos	22.071,47	265.045,07	22.071,47	186.510,66	22.071,47	186.510,66
<b>Total</b>	<b>12.817.765,36</b>	<b>27.901.418,40</b>	<b>13.031.364,97</b>	<b>23.355.634,69</b>	<b>12.952.302,99</b>	<b>23.169.792,76</b>



**PREFEITURA MUNICIPAL DE RIO NEGRO**  
**SECRETARIA MUNICIPAL DE SAÚDE**  
**FUNDO MUNICIPAL DE SAÚDE**

CNPJ 09.127.166/0001-48

**Descrição das Fontes - 2º Quadrimestre 2023**

<b>Fonte de Recursos</b>	<b>Descrição</b>
494	Bloco de Custeio das Ações e Serviços Públicos de Saúde
500	Estruturação da Rede Serv Públicos de Saúde - Atenção Básica
10069	Incremento Temporário ao Custeio da Atenção Básica
10174	ACS/ACE
331	Programa Qualificação Atenção Primária em Saúde - APSUS
10053	FAE
10055	Equipamentos de Fisioterapia
10073	Assistência Farmacêutica - Custeio
10090	Custeio APSUS e Saúde Bucal
10157	Custeio - PROVIGIA PR
10164	Investimento em Construção de UBS
10172	Investimento em Ampliação de UBS
10178	Convênio nº 104/2022 - Adaptação Complexo - Base SAMU
303	Saúde - Receitas Vinculadas (EC 29/00 - 15%)
0	Recursos Ordinários (Livres)
504	Outros Royalties e Comp. Financ. E Patrimoniais não Prev.
510	Taxas - Exercício Poder de Polícia





# MUNICIPIO DE RIO NEGRO

Execução Orçamentária

Consolidação Geral da Despesa

LOA: 2023 Impressão por: Elemento

Período de: 01/05/2023 Até: 31/08/2023

Pág 1 / 12

Código	Descrição	Credito		Despesa				Saldo Orçamentário
		Orçado	Suplementado	Empenhado	Liquidado	Pago	Liquidado a Pagar	
		Anulado	Total	No Mês Acumulado	No Mês Acumulado	No Mês Acumulado	Acumulado Saldo a Pagar	
30000000000000000000	Despesa Orçamentária	36.408.993,70	18.743.023,87	12.817.655,66	13.031.364,97	12.952.302,99	185.841,93	22.366.612,17
		4.883.987,00	50.268.030,57	27.901.418,40	23.355.634,69	23.169.792,76	4.731.625,64	
33000000000000000000	Despesas correntes	36.363.248,70	8.433.514,00	11.139.710,86	12.573.516,74	12.539.220,69	141.076,00	14.080.209,48
		4.787.887,00	40.008.875,70	25.928.666,22	22.890.092,01	22.749.016,01	3.179.650,21	
33100000000000000000	Pessoal e encargos sociais	20.967.047,00	712.186,32	7.088.498,04	7.088.498,04	7.076.812,83	98.627,01	7.834.780,95
		731.169,00	20.948.064,32	13.113.283,37	13.113.283,37	13.014.656,36	98.627,01	
33171000000000000000	Transferências a consórcios públicos mediante contrato de rateio	80.114,00	0,00	0,00	0,00	0,00	0,00	48.114,00
		32.000,00	48.114,00	0,00	0,00	0,00	0,00	
33171700000000000000	Rateio pela participação em consórcio público	80.114,00	0,00	0,00	0,00	0,00	0,00	48.114,00
		32.000,00	48.114,00	0,00	0,00	0,00	0,00	
33190000000000000000	Aplicações diretas	19.482.640,00	712.186,32	6.653.155,16	6.653.155,16	6.641.469,95	98.627,01	7.209.687,58
		699.169,00	19.495.657,32	12.285.969,74	12.285.969,74	12.187.342,73	98.627,01	
33190040000000000000	Contratação por tempo determinado	3.103.062,00	336.492,00	976.559,68	976.559,68	976.559,68	0,00	1.446.326,41
		250.192,00	3.189.362,00	1.743.035,59	1.743.035,59	1.743.035,59	0,00	
33190040100000000000	Salário contrato temporário	0,00	0,00	771.055,13	771.055,13	771.055,13	0,00	
		0,00	0,00	1.427.913,72	1.427.913,72	1.427.913,72	0,00	
33190041000000000000	Serviço extraordinário - contrato temporário	0,00	0,00	57.203,96	57.203,96	57.203,96	0,00	
		0,00	0,00	104.868,24	104.868,24	104.868,24	0,00	
33190041300000000000	13º salário - contrato temporário	0,00	0,00	89.933,44	89.933,44	89.933,44	0,00	
		0,00	0,00	89.933,44	89.933,44	89.933,44	0,00	
33190041400000000000	Férias - abono constitucional - contrato temporário	0,00	0,00	6.833,58	6.833,58	6.833,58	0,00	
		0,00	0,00	18.600,52	18.600,52	18.600,52	0,00	
33190045100000000000	Adicionais de contrato temporário	0,00	0,00	51.533,57	51.533,57	51.533,57	0,00	
		0,00	0,00	101.719,67	101.719,67	101.719,67	0,00	
33190110000000000000	Vencimentos e vantagens fixas - pessoal civil	14.566.207,00	66.876,32	4.968.116,08	4.968.116,08	4.968.116,08	0,00	5.102.723,44
		388.277,00	14.244.806,32	9.142.082,88	9.142.082,88	9.142.082,88	0,00	
33190110100000000000	Vencimentos e salários	0,00	0,00	2.924.828,23	2.924.828,23	2.924.828,23	0,00	
		0,00	0,00	5.641.583,44	5.641.583,44	5.641.583,44	0,00	
33190110101000000000	Vencimentos e vantagens fixas pessoal efetivo	0,00	0,00	2.924.828,23	2.924.828,23	2.924.828,23	0,00	
		0,00	0,00	5.641.583,44	5.641.583,44	5.641.583,44	0,00	
33190110400000000000	Adicional noturno	0,00	0,00	13.213,67	13.213,67	13.213,67	0,00	
		0,00	0,00	24.100,17	24.100,17	24.100,17	0,00	
33190110700000000000	Abono de permanência	0,00	0,00	7.486,87	7.486,87	7.486,87	0,00	
		0,00	0,00	13.017,47	13.017,47	13.017,47	0,00	
33190111000000000000	Adicional de insalubridade	0,00	0,00	251.540,27	251.540,27	251.540,27	0,00	
		0,00	0,00	504.020,43	504.020,43	504.020,43	0,00	
33190113100000000000	Gratificação por exercício de cargos	0,00	0,00	88.396,44	88.396,44	88.396,44	0,00	
		0,00	0,00	169.363,35	169.363,35	169.363,35	0,00	



# MUNICIPIO DE RIO NEGRO

Execução Orçamentária

Consolidação Geral da Despesa

LOA: 2023 Impressão por: Elemento

Período de: 01/05/2023 Até: 31/08/2023

Pág 2 / 12

Código	Descrição	Credito		Despesa				Saldo Orçamentário
		Orçado	Suplementado	Empenhado	Liquidado	Pago	Liquidado a Pagar	
							Acumulado	
3319011310100000000	Vencimentos comissionados - não ocupantes de cargo efetivo	0,00	0,00	68.916,20	68.916,20	68.916,20	0,00	
		0,00	0,00	131.312,97	131.312,97	131.312,97	0,00	
3319011310200000000	Vencimentos comissionados - ocupantes de cargo efetivo	0,00	0,00	19.480,24	19.480,24	19.480,24	0,00	
		0,00	0,00	38.050,38	38.050,38	38.050,38	0,00	
3319011330000000000	Gratificação por exercício de funções	0,00	0,00	357.219,82	357.219,82	357.219,82	0,00	
		0,00	0,00	729.936,89	729.936,89	729.936,89	0,00	
3319011370000000000	Gratificação por tempo de serviço	0,00	0,00	325.553,24	325.553,24	325.553,24	0,00	
		0,00	0,00	609.464,54	609.464,54	609.464,54	0,00	
3319011430000000000	13º salário	0,00	0,00	536.838,87	536.838,87	536.838,87	0,00	
		0,00	0,00	536.838,87	536.838,87	536.838,87	0,00	
3319011430100000000	13º salário - pessoal efetivo	0,00	0,00	522.801,40	522.801,40	522.801,40	0,00	
		0,00	0,00	522.801,40	522.801,40	522.801,40	0,00	
3319011430400000000	13º salário - secretários municipais e agentes equiparados	0,00	0,00	5.715,94	5.715,94	5.715,94	0,00	
		0,00	0,00	5.715,94	5.715,94	5.715,94	0,00	
3319011430600000000	13º salário - comissionados - não ocupantes de cargo efetivo	0,00	0,00	8.321,53	8.321,53	8.321,53	0,00	
		0,00	0,00	8.321,53	8.321,53	8.321,53	0,00	
3319011440000000000	Férias - abono pecuniário	0,00	0,00	50.644,90	50.644,90	50.644,90	0,00	
		0,00	0,00	133.540,20	133.540,20	133.540,20	0,00	
3319011450000000000	Férias - abono constitucional	0,00	0,00	122.499,20	122.499,20	122.499,20	0,00	
		0,00	0,00	247.759,36	247.759,36	247.759,36	0,00	
3319011450100000000	Férias - abono constitucional - pessoal efetivo	0,00	0,00	121.366,23	121.366,23	121.366,23	0,00	
		0,00	0,00	245.740,07	245.740,07	245.740,07	0,00	
3319011450600000000	Férias - abono constitucional - comissionados - não ocupantes de cargo efetivo	0,00	0,00	1.132,97	1.132,97	1.132,97	0,00	
		0,00	0,00	2.019,29	2.019,29	2.019,29	0,00	
3319011470000000000	Licença-prêmio	0,00	0,00	210.439,13	210.439,13	210.439,13	0,00	
		0,00	0,00	357.042,91	357.042,91	357.042,91	0,00	
3319011500000000000	Salário maternidade	0,00	0,00	0,00	0,00	0,00	0,00	
		0,00	0,00	22.538,98	22.538,98	22.538,98	0,00	
3319011520000000000	Licença-saúde	0,00	0,00	33.727,96	33.727,96	33.727,96	0,00	
		0,00	0,00	63.924,03	63.924,03	63.924,03	0,00	
3319011740000000000	Subsídios (exceto agentes políticos)	0,00	0,00	45.727,48	45.727,48	45.727,48	0,00	
		0,00	0,00	88.952,24	88.952,24	88.952,24	0,00	
3319013000000000000	Contribuições patronais	1.135.371,00	117.700,00	375.316,58	375.316,58	363.631,37	98.627,01	498.354,98
		35.000,00	1.218.071,00	719.716,02	719.716,02	621.089,01	98.627,01	
3319013010000000000	FGTS	0,00	0,00	36.197,69	36.197,69	36.393,86	7.952,76	
		0,00	0,00	69.322,72	69.322,72	61.369,96	7.952,76	
3319013020000000000	Contribuições previdenciárias - INSS	0,00	0,00	108.659,81	108.659,81	108.751,47	26.993,22	
		0,00	0,00	218.048,99	218.048,99	191.055,77	26.993,22	



# MUNICIPIO DE RIO NEGRO

Execução Orçamentária

Consolidação Geral da Despesa

LOA: 2023 Impressão por: Elemento

Período de: 01/05/2023 Até: 31/08/2023

Pág 3 / 12

Código	Descrição	Credito		Despesa				Saldo Orçamentário
		Orçado	Suplementado	Empenhado	Liquidado	Pago	Liquidado a Pagar	
		Anulado	Total	No Mês Acumulado	No Mês Acumulado	No Mês Acumulado	Acumulado Saldo a Pagar	
33190130205000000000	INSS - secretários e outros agentes equiparados	0,00	0,00	9.602,76	9.602,76	9.471,37	2.400,69	
		0,00	0,00	18.679,96	18.679,96	16.279,27	2.400,69	
33190130206000000000	Contribuições ao INSS - comissionados não ocupantes de cargo efetivo	0,00	0,00	14.710,28	14.710,28	14.418,46	3.716,54	
		0,00	0,00	28.069,45	28.069,45	24.352,91	3.716,54	
33190130208000000000	Contribuições previdenciárias - INSS - servidores efetivos	0,00	0,00	84.346,77	84.346,77	84.861,64	20.875,99	
		0,00	0,00	171.299,58	171.299,58	150.423,59	20.875,99	
33190130700000000000	Contribuição ao INSS - contrato por tempo determinado	0,00	0,00	230.459,08	230.459,08	218.486,04	63.681,03	
		0,00	0,00	432.344,31	432.344,31	368.663,28	63.681,03	
33190160000000000000	Outras despesas variáveis - pessoal civil	528.000,00	70.200,00	246.592,00	246.592,00	246.592,00	0,00	131.218,18
		25.700,00	572.500,00	441.281,82	441.281,82	441.281,82	0,00	
33190164400000000000	Serviços extraordinários	0,00	0,00	246.592,00	246.592,00	246.592,00	0,00	
		0,00	0,00	441.281,82	441.281,82	441.281,82	0,00	
33190920000000000000	Despesas de exercícios anteriores	0,00	30.100,00	0,00	0,00	0,00	0,00	1.349,30
		0,00	30.100,00	28.750,70	28.750,70	28.750,70	0,00	
33190921100000000000	Vencimentos e vantagens fixas - pessoal civil	0,00	0,00	0,00	0,00	0,00	0,00	
		0,00	0,00	10.208,30	10.208,30	10.208,30	0,00	
33190929400000000000	Indenizações e restituições trabalhistas	0,00	0,00	0,00	0,00	0,00	0,00	
		0,00	0,00	18.542,40	18.542,40	18.542,40	0,00	
33190940000000000000	Indenizações e restituições trabalhistas	150.000,00	90.818,00	86.570,82	86.570,82	86.570,82	0,00	29.715,27
		0,00	240.818,00	211.102,73	211.102,73	211.102,73	0,00	
33190940100000000000	Indenizações e restituições trabalhador - ativo civil	0,00	0,00	86.570,82	86.570,82	86.570,82	0,00	
		0,00	0,00	211.102,73	211.102,73	211.102,73	0,00	
33191000000000000000	Aplicação direta decorrente de operação entre órgãos, fundos e entidades integrantes dos orçamentos fiscal e da seguridade social	1.404.293,00	0,00	435.342,88	435.342,88	435.342,88	0,00	576.979,37
		0,00	1.404.293,00	827.313,63	827.313,63	827.313,63	0,00	
33191130000000000000	Contribuições patronais	1.404.293,00	0,00	435.342,88	435.342,88	435.342,88	0,00	576.979,37
		0,00	1.404.293,00	827.313,63	827.313,63	827.313,63	0,00	
33191130800000000000	Contribuições previdenciárias - RPPS - pessoal ativo - plano previdenciário	0,00	0,00	435.342,88	435.342,88	435.342,88	0,00	
		0,00	0,00	827.313,63	827.313,63	827.313,63	0,00	
33300000000000000000	Outras despesas correntes	15.396.201,70	7.721.327,68	4.051.212,82	5.485.018,70	5.462.407,86	42.448,99	6.245.428,53
		4.056.718,00	19.060.811,38	12.815.382,85	9.776.808,64	9.734.359,65	3.081.023,20	
33350000000000000000	Transferências a instituições privadas sem fins lucrativos	3.087.337,72	2.720.667,00	0,00	0,00	0,00	0,00	2.771.338,06
		2.590.000,00	3.218.004,72	446.666,66	446.666,66	446.666,66	0,00	
33350430000000000000	Subvenções sociais	280.000,00	766.667,00	0,00	0,00	0,00	0,00	600.000,34
		0,00	1.046.667,00	446.666,66	446.666,66	446.666,66	0,00	
33350430500000000000	Instituição de caráter assistencial em saúde	0,00	0,00	0,00	0,00	0,00	0,00	
		0,00	0,00	230.000,00	230.000,00	230.000,00	0,00	
33350439900000000000	Subvenções sociais para outras áreas de interesse público	0,00	0,00	0,00	0,00	0,00	0,00	
		0,00	0,00	216.666,66	216.666,66	216.666,66	0,00	



# MUNICIPIO DE RIO NEGRO

Execução Orçamentária

Consolidação Geral da Despesa

LOA: 2023 Impressão por: Elemento

Período de: 01/05/2023 Até: 31/08/2023

Pág 4 / 12

Código	Descrição	Credito		Despesa				Saldo Orçamentário
		Orçado	Suplementado	Empenhado	Liquidado	Pago	Liquidado a Pagar	
		Anulado	Total	No Mês Acumulado	No Mês Acumulado	No Mês Acumulado	Acumulado Saldo a Pagar	
3335043999900000000	Demais entidades do terceiro setor	0,00	0,00	0,00	0,00	0,00	0,00	
		0,00	0,00	216.666,66	216.666,66	216.666,66	0,00	
3335085000000000000	Contrato de gestão	2.807.337,72	1.954.000,00	0,00	0,00	0,00	0,00	2.171.337,72
		2.590.000,00	2.171.337,72	0,00	0,00	0,00	0,00	
3337100000000000000	Transferências a consórcios públicos mediante contrato de rateio	712.010,00	81.000,00	5.000,00	145.394,46	129.679,49	15.714,97	427.010,00
		0,00	793.010,00	366.000,00	251.464,58	235.749,61	130.250,39	
3337170000000000000	Rateio pela participação em consórcio público	712.010,00	81.000,00	5.000,00	145.394,46	129.679,49	15.714,97	427.010,00
		0,00	793.010,00	366.000,00	251.464,58	235.749,61	130.250,39	
3337170320000000000	Material, bem ou serviço para distribuição gratuita	0,00	0,00	5.000,00	29.219,91	29.219,91	0,00	
		0,00	0,00	61.000,00	50.462,55	50.462,55	10.537,45	
3337170320100000000	CONTRATO DE RATEIO -COMESP - BOLSAS	0,00	0,00	5.000,00	29.219,91	29.219,91	0,00	
		0,00	0,00	61.000,00	50.462,55	50.462,55	10.537,45	
3337170390000000000	Outros serviços de terceiros - pessoa jurídica	0,00	0,00	0,00	116.174,55	100.459,58	15.714,97	
		0,00	0,00	305.000,00	201.002,03	185.287,06	119.712,94	
3337170390100000000	CONTRATO DE RATEIO CONSORCIO METROPOLITANO DE SAUDE DO PARANA - COMESP	0,00	0,00	0,00	116.174,55	100.459,58	15.714,97	
		0,00	0,00	292.000,00	188.452,24	172.737,27	119.262,73	
3337170390200000000	CONSORCIO INTERGESTORES PARANA SAUDE - REPASSE DA TAXA ANUAL	0,00	0,00	0,00	0,00	0,00	0,00	
		0,00	0,00	13.000,00	12.549,79	12.549,79	450,21	
3337200000000000000	Execução orçamentária delegada a consórcios públicos	345.000,00	0,00	0,00	75.000,00	75.000,00	0,00	16.000,00
		29.000,00	316.000,00	300.000,00	150.000,00	150.000,00	150.000,00	
3337232000000000000	Material, bem ou serviço para distribuição gratuita	345.000,00	0,00	0,00	75.000,00	75.000,00	0,00	16.000,00
		29.000,00	316.000,00	300.000,00	150.000,00	150.000,00	150.000,00	
3337232010000000000	Material, bem ou serviço para distribuição gratuita- Principal	345.000,00	0,00	0,00	75.000,00	75.000,00	0,00	16.000,00
		29.000,00	316.000,00	300.000,00	150.000,00	150.000,00	150.000,00	
3339000000000000000	Aplicações diretas	10.079.972,28	4.807.974,89	4.046.212,82	4.862.652,39	4.855.756,52	26.734,02	2.919.394,68
		1.437.718,00	13.450.229,17	10.530.834,49	8.131.393,99	8.104.659,97	2.426.174,52	
3339008000000000000	Outros benefícios assistenciais do servidor e do militar	132.877,00	0,00	42.028,80	42.028,80	42.028,80	0,00	47.830,12
		0,00	132.877,00	85.046,88	85.046,88	85.046,88	0,00	
3339008560000000000	Salário família	0,00	0,00	42.028,80	42.028,80	42.028,80	0,00	
		0,00	0,00	85.046,88	85.046,88	85.046,88	0,00	
3339030000000000000	Material de consumo	1.509.024,00	791.124,89	618.350,40	572.037,09	575.306,88	1.156,54	610.409,76
		584.700,00	1.715.448,89	1.105.039,13	823.767,89	822.611,35	282.427,78	
3339030010000000000	Combustíveis e lubrificantes automotivos	0,00	0,00	219.450,37	177.171,48	176.931,48	240,00	
		0,00	0,00	410.680,10	276.144,15	275.904,15	134.775,95	
3339030010200000000	Gasolina	0,00	0,00	94.215,00	66.696,85	66.696,85	0,00	
		0,00	0,00	151.932,67	94.953,15	94.953,15	56.979,52	
3339030010300000000	Diesel	0,00	0,00	121.704,35	106.144,76	106.144,76	0,00	
		0,00	0,00	249.559,37	173.608,29	173.608,29	75.951,08	



# MUNICIPIO DE RIO NEGRO

Execução Orçamentária

Consolidação Geral da Despesa

LOA: 2023 Impressão por: Elemento

Período de: 01/05/2023 Até: 31/08/2023

Pág 5 / 12

Código	Descrição	Credito		Despesa				Saldo Orçamentário
		Orçado	Suplementado	Empenhado	Liquidado	Pago	Liquidado a Pagar	
		Anulado	Total	No Mês Acumulado	No Mês Acumulado	No Mês Acumulado	Acumulado Saldo a Pagar	
3339030010600000000	Lubrificantes e aditivos automotivos	0,00	0,00	3.531,02	4.329,87	4.089,87	240,00	
		0,00	0,00	9.188,06	7.582,71	7.342,71	1.845,35	
3339030040000000000	Gás e outros materiais engarrafados	0,00	0,00	1.696,75	2.081,25	2.081,25	0,00	
		0,00	0,00	6.541,85	3.775,05	3.775,05	2.766,80	
3339030070000000000	Gêneros de alimentação	0,00	0,00	78.950,29	51.340,67	51.340,67	0,00	
		0,00	0,00	114.490,40	74.127,53	74.127,53	40.362,87	
3339030079900000000	Outras despesas com gêneros alimentícios	0,00	0,00	78.950,29	51.340,67	51.340,67	0,00	
		0,00	0,00	114.490,40	74.127,53	74.127,53	40.362,87	
3339030090000000000	Material farmacológico	0,00	0,00	717,78	0,00	0,00	0,00	
		0,00	0,00	830,78	113,00	113,00	717,78	
3339030100000000000	Material odontológico	0,00	0,00	17.018,58	23.031,21	23.031,21	0,00	
		0,00	0,00	38.578,87	36.416,97	36.416,97	2.161,90	
3339030160000000000	Material de expediente	0,00	0,00	32.596,97	27.205,36	27.205,36	0,00	
		0,00	0,00	32.949,47	27.557,86	27.557,86	5.391,61	
3339030170000000000	Material de processamento de dados	0,00	0,00	0,00	726,35	726,35	0,00	
		0,00	0,00	8.256,57	8.256,57	8.256,57	0,00	
3339030190000000000	Material de acondicionamento e embalagem	0,00	0,00	4.873,75	3.461,24	3.461,24	0,00	
		0,00	0,00	5.206,26	3.646,24	3.646,24	1.560,02	
3339030210000000000	Material de limpeza e produção de higienização	0,00	0,00	27.391,29	30.632,93	34.299,26	0,00	
		0,00	0,00	52.182,03	51.781,85	51.781,85	400,18	
3339030230000000000	Material de uniformes, tecidos e aviamentos	0,00	0,00	38.039,49	38.039,49	38.039,49	0,00	
		0,00	0,00	38.039,49	38.039,49	38.039,49	0,00	
3339030240000000000	Material para manutenção de bens imóveis	0,00	0,00	18.996,76	20.704,16	20.285,16	419,00	
		0,00	0,00	33.930,95	26.447,62	26.028,62	7.902,33	
3339030250000000000	Material para manutenção de bens móveis	0,00	0,00	3.509,00	3.080,25	3.080,25	0,00	
		0,00	0,00	9.634,25	6.642,25	6.642,25	2.992,00	
3339030260000000000	Material elétrico e eletrônico	0,00	0,00	26.433,24	10.986,68	10.986,68	0,00	
		0,00	0,00	37.658,31	17.043,32	17.043,32	20.614,99	
3339030280000000000	Material de proteção e segurança	0,00	0,00	5.680,00	12.050,00	12.810,00	0,00	
		0,00	0,00	15.150,00	15.150,00	15.150,00	0,00	
3339030290000000000	Material para áudio, vídeo e foto	0,00	0,00	0,00	594,00	594,00	0,00	
		0,00	0,00	594,00	594,00	594,00	0,00	
3339030300000000000	Material para comunicações	0,00	0,00	31,86	0,00	0,00	0,00	
		0,00	0,00	31,86	0,00	0,00	31,86	
3339030350000000000	Material laboratorial	0,00	0,00	14.758,15	19.721,44	19.721,44	0,00	
		0,00	0,00	62.278,90	33.123,09	33.123,09	29.155,81	
3339030360000000000	Material hospitalar	0,00	0,00	52.167,74	59.729,04	59.729,04	0,00	
		0,00	0,00	96.780,32	71.344,31	71.344,31	25.436,01	



# MUNICIPIO DE RIO NEGRO

Execução Orçamentária

Consolidação Geral da Despesa

LOA: 2023 Impressão por: Elemento

Período de: 01/05/2023 Até: 31/08/2023

Pág 6 / 12

Código	Descrição	Credito		Despesa				Saldo Orçamentário
		Orçado	Suplementado	Empenhado	Liquidado	Pago	Liquidado a Pagar	
		Anulado	Total	No Mês Acumulado	No Mês Acumulado	No Mês Acumulado	Acumulado Saldo a Pagar	
333903039000000000	Material para manutenção de veículos	0,00	0,00	30.406,53	47.239,99	46.742,45	497,54	
		0,00	0,00	59.202,98	53.042,85	52.545,31	6.657,67	
333903039010000000	Pneus	0,00	0,00	0,00	0,00	0,00	0,00	
		0,00	0,00	2.620,00	2.620,00	2.620,00	0,00	
333903039030000000	Baterias	0,00	0,00	291,00	0,00	0,00	0,00	
		0,00	0,00	1.796,44	1.129,08	1.129,08	667,36	
333903039050000000	Lonas e pastilhas de freio	0,00	0,00	2.643,04	2.643,04	2.643,04	0,00	
		0,00	0,00	2.643,04	2.643,04	2.643,04	0,00	
333903039990000000	Outros materiais para manutenção de veículos	0,00	0,00	27.472,49	44.596,95	44.099,41	497,54	
		0,00	0,00	52.143,50	46.650,73	46.153,19	5.990,31	
333903044000000000	Material de sinalização visual e afins	0,00	0,00	3.780,00	2.280,00	2.280,00	0,00	
		0,00	0,00	3.780,00	2.280,00	2.280,00	1.500,00	
333903096000000000	Material de consumo - pagamento antecipado	0,00	0,00	35.657,56	35.767,26	35.767,26	0,00	
		0,00	0,00	72.047,45	72.047,45	72.047,45	0,00	
333903099000000000	Outros materiais de consumo	0,00	0,00	6.194,29	6.194,29	6.194,29	0,00	
		0,00	0,00	6.194,29	6.194,29	6.194,29	0,00	
333903099080000000	PERSIANAS	0,00	0,00	6.194,29	6.194,29	6.194,29	0,00	
		0,00	0,00	6.194,29	6.194,29	6.194,29	0,00	
333903200000000000	Material, bem ou serviço para distribuição gratuita	334.500,00	0,00	165.442,98	89.372,93	90.001,93	0,00	
		0,00	334.500,00	252.576,87	161.014,51	161.014,51	91.562,36	81.923,13
333903202000000000	Medicamentos para uso domiciliar	0,00	0,00	97.843,36	27.323,87	27.323,87	0,00	
		0,00	0,00	157.221,25	75.786,45	75.786,45	81.434,80	
333903203000000000	Material destinado a assistência social	0,00	0,00	59.430,62	52.944,06	52.944,06	0,00	
		0,00	0,00	80.090,62	73.604,06	73.604,06	6.486,56	
333903299000000000	Outros materiais de distribuição gratuita	0,00	0,00	8.169,00	9.105,00	9.734,00	0,00	
		0,00	0,00	15.265,00	11.624,00	11.624,00	3.641,00	
333903299010000000	DEMAIS MATERIAIS P/DISTRIBUIÇÃO GRATUITA	0,00	0,00	8.169,00	9.105,00	9.734,00	0,00	
		0,00	0,00	15.265,00	11.624,00	11.624,00	3.641,00	
333903300000000000	Passagens e despesas com locomoção	452.950,00	176.000,00	148.607,00	199.533,46	199.533,46	0,00	
		0,00	628.950,00	403.976,71	340.405,83	340.405,83	63.570,88	224.973,29
333903399000000000	Outras despesas de locomoção	0,00	0,00	148.607,00	199.533,46	199.533,46	0,00	
		0,00	0,00	403.976,71	340.405,83	340.405,83	63.570,88	
333903399010000000	TRANSPORTE DE PACIENTES	0,00	0,00	148.607,00	199.533,46	199.533,46	0,00	
		0,00	0,00	403.976,71	340.405,83	340.405,83	63.570,88	
333903600000000000	Outros serviços de terceiros - pessoa física	407.760,00	30.000,00	83.706,45	91.678,55	88.303,89	17.952,00	
		155.718,00	282.042,00	188.584,14	157.809,32	139.857,32	48.726,82	93.457,86
333903607000000000	Estagiários	0,00	0,00	65.238,33	65.238,33	61.863,67	17.952,00	
		0,00	0,00	120.552,66	120.552,66	102.600,66	17.952,00	



# MUNICIPIO DE RIO NEGRO

Execução Orçamentária

Consolidação Geral da Despesa

LOA: 2023 Impressão por: Elemento

Período de: 01/05/2023 Até: 31/08/2023

Pág 7 / 12

Código	Descrição	Credito		Despesa				Saldo Orçamentário
		Orçado	Suplementado	Empenhado	Liquidado	Pago	Liquidado a Pagar	
		Anulado	Total	No Mês Acumulado	No Mês Acumulado	No Mês Acumulado	Acumulado Saldo a Pagar	
3339036150000000000	Locação de imóveis	0,00	0,00	18.468,12	26.321,92	26.321,92	0,00	212.652,41
		0,00	0,00	67.531,48	37.063,36	37.063,36	30.468,12	
3339036660000000000	Serviços judiciários	0,00	0,00	0,00	68,30	68,30	0,00	
		0,00	0,00	200,00	68,30	68,30	131,70	
3339036990000000000	Outros serviços	0,00	0,00	0,00	50,00	50,00	0,00	1.083.336,29
		0,00	0,00	300,00	125,00	125,00	175,00	
3339036990100000000	PGTO DE AGUA FORN. POÇO ARTESIANO	0,00	0,00	0,00	50,00	50,00	0,00	
		0,00	0,00	300,00	125,00	125,00	175,00	
3339037000000000000	Locação de mão-de-obra	849.300,00	439.550,00	0,00	264.311,76	264.311,76	0,00	212.652,41
		400.000,00	888.850,00	676.197,59	462.545,58	462.545,58	213.652,01	
3339037020000000000	Limpeza e conservação	0,00	0,00	0,00	249.895,68	249.895,68	0,00	
		0,00	0,00	639.316,45	437.317,44	437.317,44	201.999,01	
3339037020200000000	Limpeza e conservação da saúde pública	0,00	0,00	0,00	249.895,68	249.895,68	0,00	1.083.336,29
		0,00	0,00	639.316,45	437.317,44	437.317,44	201.999,01	
3339037050000000000	Serviços de copa e cozinha	0,00	0,00	0,00	14.416,08	14.416,08	0,00	
		0,00	0,00	36.881,14	25.228,14	25.228,14	11.653,00	
3339039000000000000	Outros serviços de terceiros - pessoa jurídica	4.808.811,28	3.266.000,00	2.492.254,80	3.090.170,27	3.082.750,27	7.625,48	1.083.336,29
		297.300,00	7.777.511,28	6.694.174,99	5.120.558,17	5.112.932,69	1.581.242,30	
3339039050000000000	Serviços técnicos profissionais	0,00	0,00	41.740,75	26.965,35	26.965,35	0,00	
		0,00	0,00	81.844,50	52.824,22	52.824,22	29.020,28	
3339039160000000000	Manutenção e conservação de bens imóveis	0,00	0,00	1.152,80	0,00	0,00	0,00	1.083.336,29
		0,00	0,00	1.152,80	0,00	0,00	1.152,80	
3339039170000000000	Manutenção e conservação de máquinas e equipamentos	0,00	0,00	10.120,65	7.281,06	7.281,06	0,00	
		0,00	0,00	21.713,05	9.873,98	9.873,98	11.839,07	
3339039190000000000	Manutenção e conservação de veículos	0,00	0,00	25.352,76	28.677,01	28.528,51	148,50	1.083.336,29
		0,00	0,00	53.879,06	41.721,89	41.573,39	12.305,67	
3339039190300000000	Serviços de alinhamento, balanceamento e cambagem	0,00	0,00	0,00	0,00	0,00	0,00	
		0,00	0,00	192,00	0,00	0,00	192,00	
3339039190400000000	Serviços gerais de mecânica veicular	0,00	0,00	13.087,12	17.639,21	17.639,21	0,00	1.083.336,29
		0,00	0,00	32.327,26	27.409,09	27.409,09	4.918,17	
3339039190500000000	Serviços gerais de elétrica veicular	0,00	0,00	900,00	1.405,00	1.405,00	0,00	
		0,00	0,00	6.450,00	4.680,00	4.680,00	1.770,00	
3339039190700000000	Serviços de funilaria, lanternagem e pintura veicular	0,00	0,00	1.610,00	560,00	560,00	0,00	1.083.336,29
		0,00	0,00	1.960,00	560,00	560,00	1.400,00	
3339039199900000000	Outros serviços de manutenção e conservação de veículos	0,00	0,00	9.755,64	9.072,80	8.924,30	148,50	
		0,00	0,00	12.949,80	9.072,80	8.924,30	4.025,50	
3339039220000000000	Exposições, congressos e conferências	0,00	0,00	650,00	650,00	650,00	0,00	1.083.336,29
		0,00	0,00	650,00	650,00	650,00	0,00	



**MUNICIPIO DE RIO NEGRO**

Execução Orçamentária

Consolidação Geral da Despesa

LOA: 2023 Impressão por: Elemento

Período de: 01/05/2023 Até: 31/08/2023

Pág 8 / 12

Código	Descrição	Credito		Despesa				Saldo Orçamentário
		Orçado	Suplementado	Empenhado	Liquidado	Pago	Liquidado a Pagar	
		Anulado	Total	No Mês Acumulado	No Mês Acumulado	No Mês Acumulado	Acumulado Saldo a Pagar	
333903936000000000	Multas indedutíveis	0,00	0,00	1.147,36	0,00	0,00	0,00	
		0,00	0,00	2.154,61	1.007,25	1.007,25	1.147,36	
333903943000000000	Serviços de energia elétrica	0,00	0,00	16.400,00	42.839,51	42.839,51	0,00	
		0,00	0,00	97.351,30	73.354,12	73.354,12	23.997,18	
333903943400000000	Serviços de energia elétrica da saúde pública	0,00	0,00	16.400,00	42.839,51	42.839,51	0,00	
		0,00	0,00	97.351,30	73.354,12	73.354,12	23.997,18	
333903944000000000	Serviços de água e esgoto	0,00	0,00	7.600,00	13.963,94	13.963,94	0,00	
		0,00	0,00	30.650,00	23.303,70	23.303,70	7.346,30	
333903944200000000	Serviços de água e esgoto da saúde pública	0,00	0,00	7.600,00	13.963,94	13.963,94	0,00	
		0,00	0,00	30.650,00	23.303,70	23.303,70	7.346,30	
333903946000000000	Serviços domésticos	0,00	0,00	4.910,50	2.239,71	2.239,71	0,00	
		0,00	0,00	11.166,50	3.767,95	3.767,95	7.398,55	
333903947000000000	Serviços de comunicação em geral	0,00	0,00	500,00	201,44	201,44	0,00	
		0,00	0,00	1.200,00	285,79	285,79	914,21	
333903947010000000	Serviços postais	0,00	0,00	500,00	201,44	201,44	0,00	
		0,00	0,00	1.200,00	285,79	285,79	914,21	
333903948000000000	Serviço de seleção e treinamento	0,00	0,00	3.590,00	1.100,00	1.100,00	0,00	
		0,00	0,00	4.190,00	1.700,00	1.700,00	2.490,00	
333903950000000000	Serviço médico-hospitalar, odontológico e laboratorial	0,00	0,00	2.322.613,32	2.861.634,09	2.854.362,59	7.271,50	
		0,00	0,00	6.057.934,42	4.723.004,76	4.715.733,26	1.342.201,16	
333903950100000000	Serviços e procedimentos complementares em atenção básica da saúde	0,00	0,00	16.000,00	17.270,10	17.270,10	0,00	
		0,00	0,00	46.000,00	31.674,94	31.674,94	14.325,06	
333903950300000000	Serviços e procedimentos em saúde de média e alta complexidade	0,00	0,00	2.306.613,32	2.844.363,99	2.837.092,49	7.271,50	
		0,00	0,00	6.011.934,42	4.691.329,82	4.684.058,32	1.327.876,10	
333903958000000000	Serviços de telecomunicações	0,00	0,00	14.300,00	15.827,94	15.827,94	0,00	
		0,00	0,00	35.018,40	29.257,08	29.257,08	5.761,32	
333903959000000000	Serviços de áudio, vídeo e foto	0,00	0,00	990,00	1.980,00	1.980,00	0,00	
		0,00	0,00	1.980,00	1.980,00	1.980,00	0,00	
333903963000000000	Serviços gráficos e editoriais	0,00	0,00	190,00	890,00	890,00	0,00	
		0,00	0,00	1.115,00	1.115,00	1.115,00	0,00	
333903963020000000	Impressos para a divulgação de serviços, obras e campanhas	0,00	0,00	190,00	890,00	890,00	0,00	
		0,00	0,00	1.115,00	1.115,00	1.115,00	0,00	
333903966000000000	Serviços judiciários	0,00	0,00	0,00	0,00	0,00	0,00	
		0,00	0,00	50,00	0,00	0,00	50,00	
333903969000000000	Seguros em geral	0,00	0,00	0,00	0,00	0,00	0,00	
		0,00	0,00	6.326,80	6.326,80	6.326,80	0,00	
333903969020000000	Seguros de veículos da saúde pública	0,00	0,00	0,00	0,00	0,00	0,00	
		0,00	0,00	6.326,80	6.326,80	6.326,80	0,00	





# MUNICIPIO DE RIO NEGRO

Execução Orçamentária

Consolidação Geral da Despesa

LOA: 2023 Impressão por: Elemento

Período de: 01/05/2023 Até: 31/08/2023

Pág 9 / 12

Código	Descrição	Credito		Despesa				Saldo Orçamentário
		Orçado	Suplementado	Empenhado	Liquidado	Pago	Liquidado a Pagar	
		Anulado	Total	No Mês Acumulado	No Mês Acumulado	No Mês Acumulado	Acumulado Saldo a Pagar	
3339039720000000000	Vale-transporte	0,00	0,00	0,00	14.620,50	14.620,50	0,00	
		0,00	0,00	39.798,00	23.625,00	23.625,00	16.173,00	
3339039770000000000	Vigilância ostensiva/monitorada	0,00	0,00	31.200,00	16.640,00	16.640,00	0,00	
		0,00	0,00	49.920,00	29.120,00	29.120,00	20.800,00	
3339039770200000000	Vigilância da saúde pública	0,00	0,00	31.200,00	16.640,00	16.640,00	0,00	
		0,00	0,00	49.920,00	29.120,00	29.120,00	20.800,00	
3339039780000000000	Limpeza e conservação	0,00	0,00	0,00	29.477,23	29.477,23	0,00	
		0,00	0,00	94.410,48	49.381,82	49.381,82	45.028,66	
3339039780200000000	Limpeza e conservação da saúde pública	0,00	0,00	0,00	29.477,23	29.477,23	0,00	
		0,00	0,00	94.410,48	49.381,82	49.381,82	45.028,66	
3339039810000000000	Serviços bancários	0,00	0,00	1.700,00	1.667,62	1.667,62	0,00	
		0,00	0,00	3.500,00	3.023,54	3.023,54	476,46	
3339039830000000000	Serviços de cópias e reprodução de documentos	0,00	0,00	0,00	12.846,30	12.846,30	0,00	
		0,00	0,00	72.026,90	23.100,22	23.100,22	48.926,68	
3339039880000000000	Serviços de publicidade e propaganda	0,00	0,00	0,00	1.749,99	1.749,99	0,00	
		0,00	0,00	4.546,85	1.749,99	1.749,99	2.796,86	
3339039960000000000	Outros serviços de terceiros PJ - pagamento antecipado	0,00	0,00	8.096,66	8.096,66	8.096,66	0,00	
		0,00	0,00	18.826,66	18.826,66	18.826,66	0,00	
3339039990000000000	Outros serviços de terceiros, pessoa jurídica	0,00	0,00	0,00	821,92	821,92	205,48	
		0,00	0,00	2.769,66	1.558,40	1.352,92	1.416,74	
3339039999900000000	Demais serviços de terceiros, pessoa jurídica	0,00	0,00	0,00	821,92	821,92	205,48	
		0,00	0,00	2.769,66	1.558,40	1.352,92	1.416,74	
3339040000000000000	Serviços de tecnologia da informação e comunicação - pessoa jurídica	237.900,00	45.700,00	34.169,68	51.010,36	51.010,36	0,00	65.838,04
		0,00	283.600,00	217.761,96	89.513,13	89.513,13	128.248,83	
3339040010000000000	Locação de equipamentos de tic - ativos de rede	0,00	0,00	0,00	1.966,64	1.966,64	0,00	
		0,00	0,00	3.441,62	3.441,62	3.441,62	0,00	
3339040060000000000	Locação de software	0,00	0,00	0,00	32.736,64	32.736,64	0,00	
		0,00	0,00	80.477,60	57.289,12	57.289,12	23.188,48	
3339040570000000000	Serviços de processamento de dados	0,00	0,00	0,00	0,00	0,00	0,00	
		0,00	0,00	245,00	245,00	245,00	0,00	
3339040970000000000	Despesas de teleprocessamento	0,00	0,00	29.506,24	16.307,08	16.307,08	0,00	
		0,00	0,00	128.934,30	28.537,39	28.537,39	100.396,91	
3339040990000000000	Outros serviços de tecnologia da informação e comunicação - pessoa jurídica	0,00	0,00	4.663,44	0,00	0,00	0,00	
		0,00	0,00	4.663,44	0,00	0,00	4.663,44	
3339040990100000000	Outros serviços de tecnologia da informação e comunicação - pessoa jurídica-Principal	0,00	0,00	4.663,44	0,00	0,00	0,00	
		0,00	0,00	4.663,44	0,00	0,00	4.663,44	
3339046000000000000	Auxílio-alimentação	1.322.400,00	0,00	443.920,03	443.920,03	443.920,03	0,00	483.498,75
		0,00	1.322.400,00	838.901,25	838.901,25	838.901,25	0,00	



# MUNICIPIO DE RIO NEGRO

Execução Orçamentária

Consolidação Geral da Despesa

LOA: 2023 Impressão por: Elemento

Período de: 01/05/2023 Até: 31/08/2023

Pág 10 / 12

Código	Descrição	Credito		Despesa				Saldo Orçamentário
		Orçado	Suplementado	Empenhado	Liquidado	Pago	Liquidado a Pagar	
							No Mês	
				Anulado	Total	Acumulado	Acumulado	
3339047000000000000	Obrigações tributárias e contributivas	8.000,00	0,00	110,00	106,46	106,46	0,00	7.860,26
		0,00	8.000,00	139,74	136,20	136,20	3,54	
3339047100000000000	Taxas	0,00	0,00	110,00	106,46	106,46	0,00	
		0,00	0,00	139,74	136,20	136,20	3,54	
3339048000000000000	Outros auxílios financeiros a pessoas físicas	4.500,00	35.600,00	11.314,50	12.174,50	12.174,50	0,00	2.385,50
		0,00	40.100,00	37.714,50	20.974,50	20.974,50	16.740,00	
3339048990000000000	Demais auxílios financeiros a pessoas físicas	0,00	0,00	11.314,50	12.174,50	12.174,50	0,00	
		0,00	0,00	37.714,50	20.974,50	20.974,50	16.740,00	
3339048990200000000	AJUDA DE CUSTO - PROGRAMA MAIS MÉDICOS	0,00	0,00	11.314,50	3.374,50	3.374,50	0,00	
		0,00	0,00	11.314,50	3.374,50	3.374,50	7.940,00	
3339048990400000000	AJUDA DE CUSTO - PROGRAMA MÉDICOS PELO BRASIL	0,00	0,00	0,00	8.800,00	8.800,00	0,00	
		0,00	0,00	26.400,00	17.600,00	17.600,00	8.800,00	
3339093000000000000	Indenizações e restituições	11.950,00	24.000,00	6.308,18	6.308,18	6.308,18	0,00	5.229,27
		0,00	35.950,00	30.720,73	30.720,73	30.720,73	0,00	
3339093010000000000	Indenizações	0,00	0,00	0,00	0,00	0,00	0,00	
		0,00	0,00	22.500,00	22.500,00	22.500,00	0,00	
3339093010100000000	INDENIZAÇÃO - PRESTADORES DE SERVIÇOS	0,00	0,00	0,00	0,00	0,00	0,00	
		0,00	0,00	22.500,00	22.500,00	22.500,00	0,00	
3339093020000000000	Restituições	0,00	0,00	6.308,18	6.308,18	6.308,18	0,00	
		0,00	0,00	8.220,73	8.220,73	8.220,73	0,00	
3339093029900000000	Restituições exceto combustível	0,00	0,00	6.308,18	6.308,18	6.308,18	0,00	
		0,00	0,00	8.220,73	8.220,73	8.220,73	0,00	
3339100000000000000	Aplicação direta decorrente de operação entre órgãos, fundos e entidades integrantes dos orçamentos fiscal e da seguridade social	1.171.881,70	111.685,79	0,00	401.971,85	401.971,85	0,00	111.685,79
		0,00	1.283.567,49	1.171.881,70	797.283,41	797.283,41	374.598,29	
3339147000000000000	Obrigações tributárias e contributivas	160.186,00	0,00	0,00	64.784,68	64.784,68	0,00	0,00
		0,00	160.186,00	160.186,00	129.569,36	129.569,36	30.616,64	
3339147100000000000	Taxas	0,00	0,00	0,00	64.784,68	64.784,68	0,00	
		0,00	0,00	160.186,00	129.569,36	129.569,36	30.616,64	
3339197000000000000	Aporte para cobertura do déficit atuarial do RPPS	1.011.695,70	111.685,79	0,00	337.187,17	337.187,17	0,00	111.685,79
		0,00	1.123.381,49	1.011.695,70	667.714,05	667.714,05	343.981,65	
3339197010000000000	APORTE P/COBERT DÉFICIT ATUARIAL DO RPPS	0,00	0,00	0,00	337.187,17	337.187,17	0,00	
		0,00	0,00	1.011.695,70	667.714,05	667.714,05	343.981,65	
3400000000000000000	Despesas de capital	45.745,00	10.309.509,87	1.677.944,80	457.848,23	413.082,30	44.765,93	8.286.402,69
		96.100,00	10.259.154,87	1.972.752,18	465.542,68	420.776,75	1.551.975,43	
3440000000000000000	Investimentos	45.745,00	10.309.509,87	1.677.944,80	457.848,23	413.082,30	44.765,93	8.286.402,69
		96.100,00	10.259.154,87	1.972.752,18	465.542,68	420.776,75	1.551.975,43	
3447100000000000000	Transferências a consórcios públicos mediante contrato de rateio	29.665,00	0,00	0,00	11.124,17	11.124,17	0,00	1.870,00
		0,00	29.665,00	27.795,00	17.662,80	17.662,80	10.132,20	



# MUNICIPIO DE RIO NEGRO

Execução Orçamentária

Consolidação Geral da Despesa

LOA: 2023 Impressão por: Elemento

Período de: 01/05/2023 Até: 31/08/2023

Pág 11 / 12

Código	Descrição	Credito		Despesa				Saldo Orçamentário
		Orçado	Suplementado	Empenhado	Liquidado	Pago	Liquidado a Pagar	
		Anulado	Total	No Mês Acumulado	No Mês Acumulado	No Mês Acumulado	Acumulado Saldo a Pagar	
344717000000000000	Rateio pela participação em consórcio público	29.665,00	0,00	0,00	11.124,17	11.124,17	0,00	1.870,00
		0,00	29.665,00	27.795,00	17.662,80	17.662,80	10.132,20	
344717061000000000	Aquisição de imóveis	0,00	0,00	0,00	11.124,17	11.124,17	0,00	
		0,00	0,00	27.795,00	17.662,80	17.662,80	10.132,20	
344717061010000000	Edifícios	0,00	0,00	0,00	11.124,17	11.124,17	0,00	
		0,00	0,00	27.795,00	17.662,80	17.662,80	10.132,20	
344900000000000000	Aplicações diretas	16.080,00	10.309.509,87	1.677.944,80	446.724,06	401.958,13	44.765,93	8.284.532,69
		96.100,00	10.229.489,87	1.944.957,18	447.879,88	403.113,95	1.541.843,23	
344905100000000000	Obras e instalações	3.000,00	8.158.618,68	1.452.313,97	346.955,56	302.189,63	44.765,93	6.366.950,04
		96.100,00	8.065.518,68	1.698.568,64	346.955,56	302.189,63	1.396.379,01	
344905101000000000	Construção, instalação, ampliação e reformas bens patrimonial	0,00	0,00	1.452.313,97	346.955,56	302.189,63	44.765,93	
		0,00	0,00	1.698.568,64	346.955,56	302.189,63	1.396.379,01	
344905101070000000	Postos de saúde	0,00	0,00	1.452.313,97	216.717,00	216.717,00	0,00	
		0,00	0,00	1.452.313,97	216.717,00	216.717,00	1.235.596,97	
344905101990000000	Outras edificações	0,00	0,00	0,00	130.238,56	85.472,63	44.765,93	
		0,00	0,00	246.254,67	130.238,56	85.472,63	160.782,04	
344905200000000000	Equipamentos e material permanente	10.000,00	1.671.600,00	154.470,32	29.373,17	29.373,17	0,00	1.507.568,77
		0,00	1.681.600,00	174.031,23	29.810,91	29.810,91	144.220,32	
344905208000000000	Aparelhos, equipamentos, utensílios médico-odontológico, laboratorial e hospitalar	0,00	0,00	34.821,48	0,00	0,00	0,00	
		0,00	0,00	34.821,48	0,00	0,00	34.821,48	
344905212000000000	Aparelhos e utensílios domésticos	0,00	0,00	7.011,00	0,00	0,00	0,00	
		0,00	0,00	7.011,00	0,00	0,00	7.011,00	
344905230000000000	Máquinas e equipamentos energéticos	0,00	0,00	0,00	0,00	0,00	0,00	
		0,00	0,00	145,00	145,00	145,00	0,00	
344905233000000000	Equipamentos para áudio, vídeo e foto	0,00	0,00	4.500,00	0,00	0,00	0,00	
		0,00	0,00	4.500,00	0,00	0,00	4.500,00	
344905234000000000	Máquinas, utensílios e equipamentos diversos	0,00	0,00	1.560,24	0,00	0,00	0,00	
		0,00	0,00	1.560,24	0,00	0,00	1.560,24	
344905235000000000	Equipamentos de processamento de dados	0,00	0,00	52.455,60	3.710,38	3.710,38	0,00	
		0,00	0,00	56.458,72	4.003,12	4.003,12	52.455,60	
344905238000000000	Máquinas, ferramentas e utensílios de oficina	0,00	0,00	0,00	475,87	475,87	0,00	
		0,00	0,00	475,87	475,87	475,87	0,00	
344905242000000000	Mobiliário em geral	0,00	0,00	47.122,00	25.186,92	25.186,92	0,00	
		0,00	0,00	62.058,92	25.186,92	25.186,92	36.872,00	
344905251000000000	Peças não incorporáveis a imóveis	0,00	0,00	7.000,00	0,00	0,00	0,00	
		0,00	0,00	7.000,00	0,00	0,00	7.000,00	
344906100000000000	Aquisição de imóveis	3.080,00	0,00	1.741,46	976,28	976,28	0,00	141,74
		0,00	3.080,00	2.938,26	1.694,36	1.694,36	1.243,90	



MUNICIPIO DE RIO NEGRO  
Execução Orçamentária  
Consolidação Geral da Despesa  
LOA: 2023 Impressão por: Elemento  
Período de: 01/05/2023 Até: 31/08/2023

Código	Descrição	Credito		Despesa				Saldo Orçamentário
		Orçado	Suplementado	Empenhado	Liquidado	Pago	Liquidado a Pagar	
		Anulado	Total	No Mês Acumulado	No Mês Acumulado	No Mês Acumulado	Acumulado Saldo a Pagar	
3449061030000000000	Terrenos	0,00	0,00	1.741,46	976,28	976,28	0,00	409.872,14
		0,00	0,00	2.938,26	1.694,36	1.694,36	1.243,90	
3449093000000000000	Indenizações e restituições	0,00	479.291,19	69.419,05	69.419,05	69.419,05	0,00	
		0,00	479.291,19	69.419,05	69.419,05	69.419,05	0,00	
3449093020000000000	Restituições	0,00	0,00	69.419,05	69.419,05	69.419,05	0,00	
		0,00	0,00	69.419,05	69.419,05	69.419,05	0,00	
Total Geral:		36.408.993,70	18.743.023,87	12.817.655,66	13.031.364,97	12.952.302,99	185.841,93	22.366.612,17
		4.883.987,00	50.268.030,57	27.901.418,40	23.355.634,69	23.169.792,76	4.731.625,64	

MUNICIPIO DE RIO NEGRO - PR

Relatório Resumido da Execução Orçamentária

DEMONSTRATIVO DAS RECEITAS E DESPESAS COM AÇÕES E SERVIÇOS PÚBLICOS DE SAÚDE

Orçamentos Fiscal e da Seguridade Social

Entidade: Consolidado

Período de Referência: Janeiro a Agosto de 2023 / Bimestre Julho-Agosto

RREO - ANEXO 12 (LC 141/2012, art. 35)

R\$ 1,00

RECEITAS RESULTANTES DE IMPOSTOS E TRANSFERÊNCIAS CONSTITUCIONAIS E LEGAIS	PREVISÃO INICIAL	PREVISÃO ATUALIZADA (a)	RECEITAS REALIZADAS	
			Até 4º Bimestre (b)	% (b/a) x 100
RECEITA DE IMPOSTOS (I)	17.497.838,44	17.497.838,44	13.476.116,66	77,02
Receita Resultante do Imposto Predial e Territorial Urbano - IPTU	5.252.591,53	5.252.591,53	4.275.441,89	81,40
Receita Resultante do Imposto sobre Transmissão Inter Vivos - ITBI	1.560.317,01	1.560.317,01	1.058.922,95	67,87
Receita Resultante do Imposto sobre Serviços de Qualquer Natureza - ISS	7.163.472,70	7.163.472,70	5.226.975,37	72,97
Receita Resultante do Imposto sobre a Renda e Proventos de Qualquer Natureza Retido na Fonte - IRRF	3.521.457,20	3.521.457,20	2.914.776,45	82,77
RECEITA DE TRANSFERÊNCIAS CONSTITUCIONAIS E LEGAIS (II)	75.330.652,23	75.330.652,23	50.044.861,59	66,43
Cota-Parte FPM	41.520.303,78	41.520.303,78	27.390.364,57	65,97
Cota-Parte ITR	158.505,00	158.505,00	5.597,57	3,53
Cota-Parte IPVA	5.557.558,24	5.557.558,24	5.388.441,78	96,96
Cota-Parte ICMS	27.787.842,21	27.787.842,21	17.084.153,10	61,48
Cota-Parte IPI-Exportação	306.443,00	306.443,00	176.304,57	57,53
Outras Transferências ou Compensações Financeiras Provenientes de Impostos e Transferências Constitucionais	0,00	0,00	0,00	0,00
TOTAL DAS RECEITAS RESULTANTES DE IMPOSTOS E TRANFERÊNCIAS CONSTITUCIONAIS E LEGAIS - (III) = (I) + (II)	92.828.490,67	92.828.490,67	63.520.978,25	68,43

DESPESAS COM AÇÕES E SERVICOS PÚBLICOS DE SAÚDE (ASPS) - POR SUBFUNÇÃO E CATEGORIA ECONÔMICA	DOTAÇÃO INICIAL	DOTAÇÃO ATUALIZADA (c)	DESPESAS EMPENHADAS		DESPESAS LIQUIDADAS		DESPESAS PAGAS	
			Até 4º Bimestre (d)	% (d/c) x 100	Até 4º Bimestre (e)	% (e/c) x 100	Até 4º Bimestre (f)	% (f/c) x 100
ATENÇÃO BÁSICA (IV)	11.034.869,40	10.793.846,07	7.099.632,16	65,77	6.325.207,86	58,60	6.229.668,07	57,71
Despesas Correntes	11.028.489,40	9.874.089,40	6.544.379,93	66,28	6.323.513,50	64,04	6.227.973,71	63,07
Despesas de Capital	6.380,00	919.756,67	555.252,23	60,37	1.694,36	0,18	1.694,36	0,18
ASSISTÊNCIA HOSPITALAR E AMBULATORIAL (V)	12.509.279,00	16.399.918,65	10.129.917,18	61,77	8.267.262,14	50,41	8.242.651,60	50,26
Despesas Correntes	12.478.781,00	14.392.786,00	9.949.593,54	69,13	8.222.974,48	57,13	8.198.363,94	56,96
Despesas de Capital	30.498,00	2.007.132,65	180.323,64	8,98	44.287,66	2,21	44.287,66	2,21
SUORTE PROFILÁTICO E TERAPÊUTICO (VI)	303.600,00	384.300,00	351.660,01	91,51	279.230,81	72,66	276.958,19	72,07
Despesas Correntes	303.400,00	384.100,00	351.660,01	91,55	279.230,81	72,70	276.958,19	72,11
Despesas de Capital	200,00	200,00	0,00	0,00	0,00	0,00	0,00	0,00
VIGILÂNCIA SANITÁRIA (VII)	373.920,00	372.220,00	231.382,31	62,16	223.262,08	59,98	222.422,47	59,76
Despesas Correntes	373.520,00	371.820,00	231.382,31	62,23	223.262,08	60,05	222.422,47	59,82
Despesas de Capital	400,00	400,00	0,00	0,00	0,00	0,00	0,00	0,00
VIGILÂNCIA EPIDEMIOLÓGICA (VIII)	217.929,00	225.929,00	153.486,76	67,94	130.618,62	57,81	130.148,21	57,61
Despesas Correntes	217.529,00	225.529,00	153.486,76	68,06	130.618,62	57,92	130.148,21	57,71
Despesas de Capital	400,00	400,00	0,00	0,00	0,00	0,00	0,00	0,00
ALIMENTAÇÃO E NUTRIÇÃO (IX)	0,00	0,00	0,00	0,00	0,00	0,00	0,00	0,00
Despesas Correntes	0,00	0,00	0,00	0,00	0,00	0,00	0,00	0,00
Despesas de Capital	0,00	0,00	0,00	0,00	0,00	0,00	0,00	0,00
OUTRAS SUBFUNÇÕES (X)	4.404.262,00	4.421.062,00	3.081.722,23	69,71	2.940.496,24	66,51	2.923.643,94	66,13
Despesas Correntes	4.397.395,00	4.345.695,00	3.060.219,64	70,42	2.937.310,19	67,59	2.920.457,89	67,20
Despesas de Capital	6.867,00	75.367,00	21.502,59	28,53	3.186,05	4,23	3.186,05	4,23
TOTAL (XI) = (IV + V + VI + VII + VIII + IX + X)	28.843.859,40	32.597.275,72	21.047.800,65	64,57	18.166.077,75	55,73	18.025.492,48	55,30

APURACÃO DO CUMPRIMENTO DO LIMITE MÍNIMO PARA APLICAÇÃO EM ASPS	DESPESAS EMPENHADAS	DESPESAS LIQUIDADAS	DESPESAS PAGAS
-----------------------------------------------------------------	---------------------	---------------------	----------------

		(d)	(e)	(f)	
Total das Despesas com ASPS (XII) = (XI)		21.047.800,65	18.166.077,75	18.025.492,48	
(-) Restos a Pagar Não Processados Inscritos Indevidamente no Exercício sem Disponibilidade Financeira (XIII)		0,00	0,00	0,00	
(-) Despesas Custeadas com Recursos Vinculados à Parcela do Percentual Mínimo que não foi Aplicada em ASPS em Exercícios Anteriores (XIV)		0,00	0,00	0,00	
(-) Despesas Custeadas com Disponibilidade de Caixa Vinculada aos Restos a Pagar Cancelados (XV)		0,00	0,00	0,00	
(=) VALOR APLICADO EM ASPS (XVI) = (XII - XIII - XIV - XV)		21.047.800,65	18.166.077,75	18.025.492,48	
Despesa Mínima a ser Aplicada em ASPS (XVII) = (III) x 15,00 % (LC 141/2012)		9.528.146,74			
Despesa Mínima a ser Aplicada em ASPS (XVII) = (III) x 15,00 % (Lei Orgânica Municipal)		9.528.146,74			
Diferença entre o Valor Aplicado e a Despesa Mínima a ser Aplicada (XVIII) = (XVI (h ou i) - XVII)		11.519.653,91	8.637.931,01	8.497.345,74	
Limite não Cumprido (XIX) = (XVIII) (Quando valor for inferior a zero)		0,00	-	-	
PERCENTUAL DA RECEITA DE IMPOSTOS E TRANSFERÊNCIAS CONSTITUCIONAIS E LEGAIS APLICADO EM ASPS (XVI / III)*100 (mínimo de 15% conforme LC nº 141/2012 ou % da Lei Orgânica Municipal)		33,14	28,60	-	
<u>CONTROLE DO VALOR REFERENTE AO PERCENTUAL MÍNIMO NÃO CUMPRIDO EM EXERCÍCIOS ANTERIORES - ARTIGOS 25 E 26 DA LC 141/2012</u>	LIMITE NÃO CUMPRIDO				
	Saldo Inicial (no exercício atual)  (h)	Despesas Custeadas no Exercício de Referência			Saldo Final (não aplicado)  (l) = (h - (i ou j))
		Empenhadas  (i)	Liquidadas  (j)	Pagas  (k)	
Diferença de limite não cumprido em 2023	0,00	0,00	0,00	0,00	0,00
Diferença de limite não cumprido em 2022	0,00	0,00	0,00	0,00	0,00
Diferença de limite não cumprido em Exercícios Anteriores	0,00	0,00	0,00	0,00	0,00
TOTAL DA DIFERENÇA DE LIMITE NÃO CUMPRIDO EM EXERCÍCIOS ANTERIORES (XX)		0,00	0,00	0,00	0,00

CONTROLE DA EXECUÇÃO DOS RESTOS A PAGAR										
<u>CONTROLE DA EXECUÇÃO DOS RESTOS A PAGAR</u>	Valor Mínimo para aplicação em ASPS  (m)	Valor aplicado em ASPS no exercício  (n)	Valor aplicado além do limite mínimo (o) = (n - m), se < 0, então (o) = 0	Total inscrito em RP no exercício  (p)	RPNP Inscritos Indevidamente no Exercício s/ (q) = (XIIIId)	Valor inscrito em RP considerado no Limite¹ (r) = (p - (o + q)), se < 0, então (r) = 0	Total de RP pagos  (s)	Total de RP a pagar  (t)	Total de RP cancelados ou prescritos  (u)	Diferença entre o valor aplicado além do limite e o total de  (v) = ((o + q) - u)
Empenhos de 2023	9.528.146,74	21.047.800,65	11.519.653,91	0,00	0,00	0,00	0,00	0,00	0,00	11.519.653,91
Empenhos de 2022	12.954.515,28	24.706.919,39	11.752.404,11	1.250.386,31	0,00	0,00	766.512,42	139.034,02	344.839,87	11.407.564,24
Empenhos de 2021	11.058.232,72	28.384.069,73	17.325.837,01	661.721,55	0,00	0,00	570.994,86	605,51	90.121,18	17.235.715,83
Empenhos de 2020	8.699.406,49	15.474.137,10	6.774.730,61	721.058,78	0,00	0,00	615.910,88	0,00	105.147,90	6.669.582,71
Empenhos de 2019 e anteriores	47.437.289,84	103.106.147,85	55.668.858,01	3.355.411,90	0,00	0,00	2.940.548,62	0,00	414.863,28	55.253.994,73
TOTAL DOS RESTOS A PAGAR CANCELADOS OU PRESCRITOS ATÉ O FINAL DO EXERCÍCIO ATUAL QUE AFETARAM O CUMPRIMENTO DO LIMITE (XXI)									0,00	
TOTAL DOS RESTOS A PAGAR CANCELADOS OU PRESCRITOS ATÉ O FINAL DO EXERCÍCIO ANTERIOR QUE AFETARAM O CUMPRIMENTO DO LIMITE (XXII)									0,00	
TOTAL DOS RESTOS A PAGAR CANCELADOS OU PRESCRITOS NO EXERCÍCIO ATUAL QUE AFETARAM O CUMPRIMENTO DO LIMITE (XXIII) = (XXI - XXII)									0,00	
<u>CONTROLE DE RESTOS A PAGAR CANCELADOS OU PRESCRITOS CONSIDERADOS PARA FINS DE APLICAÇÃO DA DISPONIBILIDADE DE CAIXA CONFORME ARTIGO 24 §1º E 2º DA LC 141/2012</u>					RESTOS A PAGAR CANCELADOS OU PRESCRITOS					
					Saldo Inicial  (w)	Despesas Custeadas no Exercício de Referência				Saldo Final (não aplicado)  (aa) = (w-(x ou y))
						Empenhadas  (x)	Liquidadas  (y)	Pagas  (z)		
Restos a pagar cancelados ou prescritos em 2023 a compensar (XXIV)					0,00	0,00	0,00	0,00	0,00	
Restos a pagar cancelados ou prescritos em 2022 a compensar (XXV)					0,00	0,00	0,00	0,00	0,00	
Restos a pagar cancelados ou prescritos em exercícios anteriores a compensar (XXVI)					0,00	772.358,32	772.358,32	772.358,32	0,00	
TOTAL DE RESTOS A PAGAR CANCELADOS OU PRESCRITOS A COMPENSAR (XXVII)					0,00	772.358,32	772.358,32	772.358,32	0,00	

<u>RECEITAS ADICIONAIS PARA O FINANCIAMENTO DA SAÚDE NÃO COMPUTADAS NO CÁLCULO DO MÍNIMO</u>	PREVISÃO INICIAL	PREVISÃO ATUALIZADA  (a)	RECEITAS REALIZADAS	
			Até 4º Bimestre  (b)	%  (b/a) x 100
RECEITAS DE TRANSFERÊNCIAS PARA A SAÚDE (XXVIII)	5.401.638,60	11.572.245,96	4.630.797,83	40,02
Proveniente da União - Fundo a Fundo	5.010.014,60	6.073.014,60	3.500.185,59	57,64
Proveniente dos Estados	391.624,00	5.499.231,36	1.130.612,24	20,56
Proveniente de outros Municípios	0,00	0,00	0,00	0,00
RECEITA DE OPERAÇÕES DE CRÉDITO INTERNAS E EXTERNAS VINCULADAS A SAÚDE (XXIX)	0,00	0,00	0,00	0,00
OUTRAS RECEITAS (XXX)	188.163,60	188.163,60	619.642,40	329,31
<b>TOTAL DE RECEITAS ADICIONAIS PARA FINANCIAMENTO DA SAÚDE (XXXI) = (XXVIII + XXIX + XXX)</b>	<b>5.589.802,20</b>	<b>11.760.409,56</b>	<b>5.250.440,23</b>	<b>44,65</b>

DESPESAS COM SAÚDE NÃO COMPUTADAS NO CÁLCULO DO MÍNIMO								
DESPESAS COM SAUDE POR SUBFUNÇÕES E CATEGORIA ECONÔMICA NÃO COMPUTADAS NO CÁLCULO DO MÍNIMO	DOTAÇÃO INICIAL	DOTAÇÃO ATUALIZADA (c)	DESPESAS EMPENHADAS		DESPESAS LIQUIDADAS		DESPESAS PAGAS	
			Até 4º Bimestre	%	Até 4º Bimestre	%	Até 4º Bimestre	%
			(d)	(d/c) x 100	(e)	(e/c) x 100	(f)	(f/c) x 100
ATENÇÃO BÁSICA (XXXII)	4.299.115,60	9.196.406,79	4.254.264,89	46,26	3.231.323,45	35,14	3.230.832,72	35,13
Despesas Correntes	4.299.115,60	5.679.115,60	3.284.845,84	57,84	2.945.187,40	51,86	2.944.696,67	51,85
Despesas de Capital	0,00	3.517.291,19	969.419,05	27,56	286.136,05	8,14	286.136,05	8,14
ASSISTÊNCIA HOSPITALAR E AMBULATORIAL (XXXIII)	904.688,00	5.112.171,68	580.752,38	11,36	570.254,16	11,15	570.254,16	11,15
Despesas Correntes	904.688,00	1.374.564,32	580.752,38	42,25	570.254,16	41,49	570.254,16	41,49
Despesas de Capital	0,00	3.737.607,36	0,00	0,00	0,00	0,00	0,00	0,00
SUORTE PROFILÁTICO E TERAPÊUTICO (XXXIV)	0,00	30.674,89	12.104,50	39,46	12.104,50	39,46	12.104,50	39,46
Despesas Correntes	0,00	30.674,89	12.104,50	39,46	12.104,50	39,46	12.104,50	39,46
Despesas de Capital	0,00	0,00	0,00	0,00	0,00	0,00	0,00	0,00
VIGILÂNCIA SANITÁRIA (XXXV)	186.835,00	201.835,00	98.926,35	49,01	98.926,35	49,01	98.926,35	49,01
Despesas Correntes	186.835,00	201.835,00	98.926,35	49,01	98.926,35	49,01	98.926,35	49,01
Despesas de Capital	0,00	0,00	0,00	0,00	0,00	0,00	0,00	0,00
VIGILÂNCIA EPIDEMIOLÓGICA (XXXVI)	51.800,00	66.800,00	21.519,24	32,21	21.519,24	32,21	21.519,24	32,21
Despesas Correntes	51.800,00	66.800,00	21.519,24	32,21	21.519,24	32,21	21.519,24	32,21
Despesas de Capital	0,00	0,00	0,00	0,00	0,00	0,00	0,00	0,00
ALIMENTAÇÃO E NUTRIÇÃO (XXXVII)	0,00	0,00	0,00	0,00	0,00	0,00	0,00	0,00
Despesas Correntes	0,00	0,00	0,00	0,00	0,00	0,00	0,00	0,00
Despesas de Capital	0,00	0,00	0,00	0,00	0,00	0,00	0,00	0,00
OUTRAS SUBFUNÇÕES (XXXVIII)	0,00	0,00	0,00	0,00	0,00	0,00	0,00	0,00
Despesas Correntes	0,00	0,00	0,00	0,00	0,00	0,00	0,00	0,00
Despesas de Capital	0,00	0,00	0,00	0,00	0,00	0,00	0,00	0,00
<b>TOTAL DAS DESPESAS NÃO COMPUTADAS NO CÁLCULO DO MÍNIMO (XXXIX) = (XXXII + XXXIII + XXXIV + XXXV + XXXVI + XXXVII + XXXVIII)</b>	<b>5.442.438,60</b>	<b>14.607.888,36</b>	<b>4.967.567,36</b>	<b>34,01</b>	<b>3.934.127,70</b>	<b>26,93</b>	<b>3.933.636,97</b>	<b>26,93</b>

DESPESAS TOTAIS COM SAÚDE  (Computadas e não computadas no cálculo do limite mínimo)	DOTAÇÃO INICIAL	DOTAÇÃO ATUALIZADA (c)	DESPESAS EMPENHADAS		DESPESAS LIQUIDADAS		DESPESAS PAGAS	
			Até 4º Bimestre	%	Até 4º Bimestre	%	Até 4º Bimestre	%
			(d)	(d/c) x 100	(e)	(e/c) x 100	(f)	(f/c) x 100
ATENÇÃO BÁSICA (XL) = (IV + XXXII)	15.333.985,00	19.990.252,86	11.353.897,05	56,80	9.556.531,31	47,81	9.460.500,79	47,33
ASSISTÊNCIA HOSPITALAR E AMBULATORIAL (XLI) = (V + XXXIII)	13.413.967,00	21.512.090,33	10.710.669,56	49,79	8.837.516,30	41,08	8.812.905,76	40,97
SUORTE PROFILÁTICO E TERAPÊUTICO (XLII) = (VI + XXXIV)	303.600,00	414.974,89	363.764,51	87,66	291.335,31	70,21	289.062,69	69,66
VIGILÂNCIA SANITÁRIA (XLIII) = (VII + XXXV)	560.755,00	574.055,00	330.308,66	57,54	322.188,43	56,13	321.348,82	55,98
VIGILÂNCIA EPIDEMIOLÓGICA (XLIV) = (VIII + XXXVI)	269.729,00	292.729,00	175.006,00	59,78	152.137,86	51,97	151.667,45	51,81
ALIMENTAÇÃO E NUTRIÇÃO (XLV) = (XIX + XXXVII)	0,00	0,00	0,00	0,00	0,00	0,00	0,00	0,00
OUTRAS SUBFUNÇÕES (XLVI) = (X + XXXVIII)	4.404.262,00	4.421.062,00	3.081.722,23	69,71	2.940.496,24	66,51	2.923.643,94	66,13
<b>TOTAL DAS DESPESAS COM SAÚDE (XLVII) = (XI + XXXIX)</b>	<b>34.286.298,00</b>	<b>47.205.164,08</b>	<b>26.015.368,01</b>	<b>55,11</b>	<b>22.100.205,45</b>	<b>46,82</b>	<b>21.959.129,45</b>	<b>46,52</b>

FONTE: Sistema Atende.Net - IPM, Unidade Responsável: MUNICIPIO DE RIO NEGRO. Emissão: 20/09/2023, às 13:15:44.

<sup>1</sup> A coluna de RP Considerado no Limite deve ser comparada com a coluna de RP Pagos. Sempre que os valores pagos de um ano forem maiores que o total de RP Considerado no Limite, todo o restante do RP poderá ser cancelado sem comprometer o limite do respectivo ano.

<sup>2</sup> O controle dos cancelamentos no quadro específico "Controle dos Restos a Pagar Cancelados para fins de Cumprimento do Limite Mínimo de Despesas com Saúde, conforme o artigo 24 da LC nº 141/2012" será realizado apenas para os exercícios que tiverem valores negativos na coluna

<sup>3</sup> Essas despesas são consideradas executadas pelo ente transferidor.

NOTA:

JAMES KARSON VALERIO  
Prefeito Municipal  
CPF: 462.174.799-15  
PREFEITO RIO NEGRO/PR

JERUSA CLERES HACK  
Controle Interno  
CPF: 026.208.409-02  
CONTROLADORA INTERNO

THIAGO GUSTAVO PFEUFFER WORMS  
Secretário Municipal da Fazenda - SMF  
CPF: 003.688.709-95  
SECRETÁRIO MUNICIPAL DA FAZENDA

MARCOS AURELIO PEREIRA DA CRUZ  
CONTADOR  
CPF: 661.060.959-49  
CONTADOR - CRC/PR 050232/O-9