



MUNICÍPIO DE RIO NEGRO
ESTADO DO PARANÁ
SECRETARIA MUNICIPAL DE SAÚDE



Relatório 1º Quadrimestre

2023



MUNICÍPIO DE RIO NEGRO
ESTADO DO PARANÁ
SECRETARIA MUNICIPAL DE SAÚDE



Prefeito Municipal **James Karson Valério**

Vice-Prefeito **Alessandro Cristian Von Linsingen**

Secretária Municipal de Saúde **Simone Angélica Vitorino Gondro**

Presidente do Conselho Municipal de Saúde **Kátia Aparecida Borges Saliba**

2023

A saúde é direito de todos e dever do estado, garantido mediante políticas sociais e econômicas que visem a redução do risco de doenças e de outros agravos e ao acesso universal e igualitário às ações e serviços para a sua promoção, proteção e recuperação.

Constituição Federal, Artigos 196 a 200.

Índice

Introdução	05
Parte I - Apresentação	06
Objetivos Macro	07
Parte II - Recursos Financeiros	08
Parte VI: Quadro de Diretrizes, Indicadores Ações e Metas	10
Diretriz nº 01: Implantação da Rede de Atenção à Pessoa com Deficiência	10
Diretriz nº 02: Implantação da Rede de Assistência ao Idoso	10
Diretriz nº 03: Fortalecimento da Atenção Primária	10
Diretriz nº 04: Fortalecimento do Atendimento a Mulher e a Criança	12
Diretriz nº 05: Qualificação da Atenção Primária em Saúde	13
Diretriz nº 06: Diretriz Nº 06: Vigilância em Saúde e Enfrentamento à Pandemia do Novo Coronavírus - Covid-19	13
Diretriz nº 07: Rede de Urgência e Emergência Municipal	15
Diretriz nº 08: Fortalecimento da Regulação do Acesso aos serviços do SUS	16
Diretriz nº 09: Ampliar e qualificar o acesso aos serviços de saúde	16
Diretriz nº 10: Fortalecimento da Assistência Farmacêutica	17
Diretriz nº 11: Garantir o acesso da população aos serviços de saúde básicos	19
Diretriz nº 12: Crescimento e Fortalecimento das ações estratégicas de Gestão em Saúde.	19
Diretriz nº 13: Tecnologia e Informação	20
Diretriz nº 14: Garantia de acesso da população a serviços de Saúde através da estruturação da Gestão do SUS.	20
Diretriz nº 15: Ouvidoria – Participação, Controle Social e Transparência	20
Diretriz nº 16: Conselho Municipal de Saúde – Controle Social	21
Diretriz nº 17: Contratos de Gestão e Consórcio	21
Referencial Bibliográfico	22

INTRODUÇÃO

Segundo a Portaria Ministerial 2135/2013 – GM/MS a Programação Anual de Saúde (PAS) é o instrumento que operacionaliza as intenções expressas no Plano de Saúde e tem por objetivo tornar anuais as metas do Plano Municipal de Saúde e prever a alocação dos recursos orçamentários a serem executados. Na Programação Anual de Saúde são detalhadas as metas anuais, identificados os indicadores para seu monitoramento; definidas ações que, no ano específico, garantirão o alcance dos objetivos e o cumprimento das metas do Plano Municipal de Saúde; bem como apresentada a previsão da alocação dos recursos orçamentários necessários ao cumprimento da PAS. Os Relatórios Quadrimestrais são o instrumento que acompanha e monitora a execução da PAS, no qual é demonstrada a execução das metas e dos recursos orçamentários e financeiros anualizados na PAS a cada quadrimestre.

Programação Anual de Saúde 2018 - Estado do Paraná.

PARTE I: APRESENTAÇÃO

Após a Análise Situacional foram estabelecidas Diretrizes, Metas, Indicadores e Ações. Para melhor compreensão do significado desses itens na sequência os conceitos relacionados:

- As Diretrizes expressam ideais de realização e delimitam escolhas prioritárias do Plano, definidas em função das características epidemiológicas, da organização dos serviços, do sistema de saúde e da Política de Saúde. As diretrizes indicam as linhas de ação a serem seguidas, num enunciado-síntese.
- O indicador especifica a mudança desejada ou o resultado visado com o Objetivo.
- A meta é uma variável em geral numérica (número absoluto ou índice/relação: percentual, taxa, coeficiente, razão) que permite medir as mudanças propostas e acompanhar o alcance das mesmas. Ao estabelecer uma meta, deve-se considerar o estágio de referência inicial ou a situação atual que se deseja modificar, o ponto de partida – de onde se está para onde se quer chegar. Isso constitui a Linha de Base.
- As ações são sugestões de procedimentos para viabilizar a realização de diretrizes, indicadores, objetivos e metas.

A finalidade do Plano Anual de Saúde, muito além de atender a norma legal, é acompanhar o cumprimento do Plano Municipal de Saúde e o aperfeiçoamento do Sistema Único de Saúde no Município, funcionando mesmo como um instrumento fiscalizador do Plano Municipal. Enfatiza-se a atenção primária e a participação das redes de Atenção à Saúde, construídas entre as esferas do sistema, envolvendo a participação da sociedade na definição e objetivos da política municipal de saúde, com suas propostas emanadas de conferências e audiências públicas. Para a construção do Plano Municipal de Saúde o Conselho Estadual dos Secretários Municipais de Saúde (COSEMS-PR), propôs um modelo de plano aos municípios do Paraná que levassem em conta 03 objetivos e pelos quais seriam construídas as diretrizes, ações e metas, conforme listados abaixo, que foi escolhido como referência para a elaboração do plano para esse período subsequente.

OBJETIVOS MACRO

- Relacionado à Atenção à Saúde, que contemple a Atenção Primária em Saúde, Vigilância em Saúde, Saúde Mental e Assistência Farmacêutica.
- Relacionado à média e alta complexidade – MAC e a Rede de Urgência e Emergência
- Relacionado à Gestão em Saúde.

Neste sentido, em razão do que foi apurado na análise situacional, onde a partir dos problemas identificados, foram traçadas as diretrizes, indicadores, objetivos, estratégias, metas e ações, as quais serão apresentadas a seguir.

QUADRO DE DIRETRIZES, INDICADORES AÇÕES E METAS

Diretriz nº 01: Implantação da Rede de Atenção à Pessoa com Deficiência

Objetivo nº1: Articular nos pontos de Atenção à Saúde, a Promoção, Prevenção, Assistência, Adaptação e Reabilitação para Pessoas com Deficiência.

Nº	Descrição da Meta	Indicador para Monitoramento e Avaliação da Meta	Indicador (Linha-Base)			Meta Plano (2022- 2025)	Unidade de Medida	1º RDQ A
			Valor	Ano	Unidade de Medida			
1.1.1	Realizar Teste do Pezinho em 100% dos nascidos vivos no Município.	Percentual de nascidos vivos que realizaram o Teste do Pezinho.	100	2023	Percentual	100	Percentual	100
	Meta Alcançada							
1.1.2	Realizar o Exame de Emissões Otoacústicas para triagem auditiva em 100% dos nascidos vivos.	Percentual de nascidos vivos que realizaram o Teste da Orelhinha.	57,57	2023	Percentual	90	Percentual	100
	Meta Alcançada							

Diretriz nº 02: Implantação da Rede de Assistência ao Idoso

Objetivo nº1: Estruturar a Atenção Integral e Integrada à Saúde da Pessoa Idosa.

Nº	Descrição da Meta	Indicador para Monitoramento e Avaliação da Meta	Indicador (Linha-Base)			Meta Plano (2022- 2025)	Unidade de Medida	1º RDQ A
			Valor	Ano	Unidade de Medida			
2.1.1	Manter em 25% as internações por condições sensíveis à APS, na faixa etária acima de 60 anos.	Evitar o aumento da proporção de internações por causas evitáveis, na faixa etária acima de 60 anos.	25	2023	Percentual	25	Percentual	25
	Meta Alcançada							
2.1.2	Efetivar estratificação de risco para fragilidade de idosos.	Realizar a estratificação de risco para fragilidade de idosos implantada.	80	2023	Percentual	80	Percentual	71
	Meta Alcançada							

Diretriz nº 03: Fortalecimento da Atenção Primária

Objetivo nº1: Indicadores do Programa Previne Brasil

Nº	Descrição da Meta	Indicador para Monitoramento e Avaliação da Meta	Indicador (Linha-Base)			Meta Plano (2022- 2025)	Unidade de Medida	1º RDQ A
			Valor	Ano	Unidade de Medida			
3.1.1	Realizar aprimoramento dos serviços da Atenção Básica no município, através dos indicadores do Previne Brasil	Indicador 1 – Proporção de gestantes com pelo menos 6 (seis) consultas pré-natal realizadas, sendo a 1ª (primeira) até a 12ª (décima segunda) semana de gestação	45	2023	Percentual	45	Percentual	58,7
	Meta Alcançada							

3.1.2	Realizar aprimoramento dos serviços da Atenção Básica no município, através dos indicadores do Previnde Brasil.	Indicador 2 – Proporção de gestantes com realização de exames para sífilis e HIV	60	2023	Percentual	60	Percentual	75
	Meta Alcançada							
3.1.3	Realizar aprimoramento dos serviços da Atenção Básica no município, através dos indicadores do Previnde Brasil.	Indicador 3 – Proporção de gestantes com atendimento odontológico realizado	60	2023	Percentual	60	Percentual	75
	Meta Alcançada							
3.1.4	Realizar aprimoramento dos serviços da Atenção Básica no município, através dos indicadores do Previnde Brasil.	Indicador 4 - Proporção de mulheres com coleta de citopatológico na APS	40	2023	Percentual	40	Percentual	31,39
	Demanda com procura na rede particular, bem como, absenteísmo							
3.1.5	Realizar aprimoramento dos serviços da Atenção Básica no município, através dos indicadores do Previnde Brasil.	Indicador 5 - Proporção de crianças de 1 (um) ano de idade vacinadas na APS contra Difteria, Tétano, Coqueluche, Hepatite B, infecções causadas por haemophilus influenzae tipo B e Poliomielite inativada	95	2023	Percentual	95	Percentual	74
	Absenteísmo, realizado busca ativa							
3.1.6	Realizar aprimoramento dos serviços da Atenção Básica no município, através dos indicadores do Previnde Brasil.	Indicador 6 - Proporção de pessoas com hipertensão, com consulta e pressão arterial aferida no semestre	50	2023	Percentual	50	Percentual	32
	Absenteísmo, realizado busca ativa							
3.1.7	Realizar aprimoramento dos serviços da Atenção Básica no município, através dos indicadores do Previnde Brasil.	Indicador 7 - Proporção de pessoas com diabetes, com consulta e hemoglobina glicada solicitada no semestre	50	2023	Percentual	50	Percentual	11
	Absenteísmo, realizado busca ativa							

Diretriz nº 03: Fortalecimento da Atenção Primária								
Objetivo nº 02: Ampliação de Cobertura de Saúde Bucal								
Nº	Descrição da Meta	Indicador para Monitoramento e Avaliação da Meta	Indicador (Linha-Base)			Meta Plano (2022- 2025)	Unidade de Medida	1º RDQ A
			Valor	Ano	Unidade de Medida			
3.2.1	Realizar aprimoramento dos serviços da Atenção Básica no município, através da ampliação da cobertura de saúde bucal em Rio Negro	Inclusão de Saúde Bucal nas seguintes Estratégias de saúde da Família: Estratégia de Saúde da Família Rubens Antônio Zageski; Estratégia de Saúde da Família Alziro Alves; Estratégia de Saúde da Família Euclides José de Oliveira Braz e Estratégia de Saúde da Família Synésio José de Almeida Becker	04	2023	Número	02	Número	-
	Projeto em elaboração							
3.2.2	Realizar aprimoramento dos serviços da Atenção Básica no município, através da ampliação da cobertura de saúde bucal em Rio Negro	Ampliar a cobertura de SaúdeBucal nas Estratégias de Saúde da Família., no intuito de promover um atendimento bucal de qualidade e humanizado a população rionegrense.	70	2023	Percentual	70	Percentual	63,26
	Meta depende da anterior para cumprmento, projeção para final de 2023							
Diretriz nº 03: Fortalecimento da Atenção Primária								
Objetivo nº 03: Ampliação de Cobertura de Estratégia de Saúde da Família								
Nº	Descrição da Meta	Indicador para Monitoramento e Avaliação da Meta	Indicador (Linha-Base)			Meta Plano (2022- 2025)	Unidade de Medida	1º RDQ A
			Valor	Ano	Unidade de Medida			
3.3.1	Realizar solicitação de Credenciamento de Estratégia de Saúde da Família	Solicitar Credenciamento junto a Regional da Saúde de alteração para ESF a UBS Vereador Irajá Martins.	01	2024	Número	01	Número	-
	Projeto em elaboração							
Diretriz nº 04: Fortalecimento do atendimento a Mulher e a Criança								
Objetivo nº1: Promover qualidade na assistência ao Pré Natal.								
Nº	Descrição da Meta	Indicador para Monitoramento e Avaliação da Meta	Indicador (Linha-Base)			Meta Plano (2022- 2025)	Unidade de Medida	1º RDQA
			Valor	Ano	Unidade de Medida			
4.1.1	Garantir o atendimento da mulher rionegrense nas diversas fases	Acolher, através de escuta qualificada, com equipe multiprofissional, atendimento para patologias e queixas em relação a problemas relacionados à menstruação, ausência de menstruação, sintomas pré-menstruais, lesão anogenital, corrimentos vaginais e cervicites, problemas de mama, dores pélvicas, queixas urinárias entre outros.	70	2023	Percentual	70	Percentual	60
	Demanda expontânea, algumas realizam acompanhamento na rede particular							

4.1.2	Contratação de profissional Médico (a) pediatra	Garantir atendimento da criança rionegrense para realizar puericultura e acompanhamento da criança até 1 ano de vida, bem como, verificar, encaminhar e acompanhar patologias encontradas caso necessário.	70	2023	Percentual	70	Percentual	40
	Mães que trabalham, dificulta o acompanhamento, procura na rede particular.							

Diretriz nº 05: Qualificação da Atenção Primária em Saúde								
Objetivo nº1: Promover a educação continuada, processos de trabalho e valorização das equipes da Atenção Primária.								
Nº	Descrição da Meta	Indicador para Monitoramento e Avaliação da Meta	Indicador (Linha-Base)			Meta Plano (2022- 2025)	Unidade de Medida	1º RDQA
			Valor	Ano	Unidade de Medida			
5.1.1	Realizar educação continuada para as equipes de ESF.	2 capacitações por ano	8	2023	Número	8	Número	1
Capacitação em todas as unidades de saúde em relação ao Sistema IPM Saúde								
5.1.2	Realizar protocolos de atendimento das unidades de saúde a fim de padronizar e tornar mais fácil o processo de trabalho.	Protocolo de atendimento padrão municipal	1	2023	Número	1	Número	-
Em elaboração								
5.1.3	Instituir as ações programáticas mensais no âmbito da Atenção Primária.	12 (doze) ações ao ano, com temas da área da saúde	12	2023	Número	12	Número	4
Meta alcançada								

Diretriz Nº 06: Ações em Vigilância em Saúde								
Objetivo Nº1: Organizar estrutura física e equipe para manter os atendimentos da Vigilância em Saúde								
Nº	Descrição da Meta	Indicador para Monitoramento e Avaliação da Meta	Indicador (Linha-Base)			Meta Plano (2022-2025)	Unidade de Medida	2º Quadrimestre
			Valor	Ano	Unidade de Medida			
6.1.1	Garantir todos os âmbitos da Saúde do Trabalhador dentro da Vigilância em Saúde.	acionamento da rede imediatamente após o conhecimento do caso. Conselho Tutelar e Ação Social.união das Vigilâncias: Epidemiológica, Sanitária e do Trabalhador O conhecimento dos riscos e agravos à saúde relacionados ao trabalho é de fundamental importância para o planejamento das ações de assistência, d e vigilância e de intervenção sobre os ambientes de trabalho.	100	2023	Percentual	100	%	100%
META REALIZADA								

Diretriz N° 06: Ações em Vigilância em Saúde -
Objetivo N°2: Enfrentamento à Pandemia do Novo Coronavírus - Covid-19.

N°	Descrição da Meta	Indicador para Monitoramento e Avaliação da Meta	Indicador (Linha-Base)			Meta Plano (2022-2025)	Unidade de Medida	2º Quadrimestre
			Valor	Ano	Unidade de Medida			
6.2.1	Garantir a toda população atendimento adequado às necessidades atuais em relação a pandemia do novo coronavírus	Realizar, bem como, adequar a todas as questões envolvendo riscos de contágios, ocorrência de óbitos por covid-19. Acompanhar as metas e ações divulgadas pelo Ministério da Saúde e pelo Estado do Paraná, Testando a população para detecção de novos casos de covid-19, verificando a aplicação das medidas definidas na legislação pertinente à covid-19, assimcomo a aplicação das medidasdefinidas no plano de contingência, sempre Protegendo os profissionais de saúde da exposição direta ao covid-19.	100	2023	Percentual	50	Percentual	100
6.1.2		Reduzir o número de casos do novo coronavírus em relação ao ano anterior.	50	-	Percentual	50	Percentual	76,74
Metas Atingidas								

Diretriz n° 07: Rede de Urgência e Emergência Municipal

Objetivo n° 8.1: Fortalecimento do Serviço de Atendimento Móvel de Urgência-SAMU no município: Modalidade Suporte Básico de Vida – Unidade Pré-Hospitalar Móvel.

N°	Descrição da Meta	Indicador para Monitoramento e Avaliação da Meta	Indicador (Linha-Base)			Meta Plano (2022- 2025)	Unidade de Medida	2023
			Valor	Ano	Unidade de Medida			
7.1.1	Manutenção do SAMU no município de Rio Negro, na modalidade Suporte Básico de Vida - Qualificado	01 ambulância SAMU Qualificada, conforme a Portaria Consolidada GM/MS 03 e 06/2017.	1	2023	Número	1	Número	1
	Meta alcançada							
7.1.2	Manter Educação continuada das equipes assistenciais SAMU	Promover/viabilizar junto a SESA 03 capacitações por ano.	3	2023	Número	3	Número	3
	Meta Alcançada							

Diretriz nº 08: Fortalecimento da Regulação do Acesso aos Serviços do SUS								
Objetivo nº01: Propiciar o acesso qualificado em tempo oportuno.								
Nº	Descrição da Meta	Indicador para Monitoramento e Avaliação da Meta	Indicador (Linha-Base)			Meta Plano (2022- 2025)	Unidade de Medida	1º RDQ A
			Valor	Ano	Unidade de Medida			
8.1.1	Manter e ampliar a central de marcação de consultas e exames especializados – Regulação diminuindo o absenteísmo.	Elenco e quantitativo de exames e consultas.	80	2023	Percentual	80	Percentual	20
	Meta Alcançada							
8.1.2	Manter a pactuação com o Consórcio do COMESP – Consórcio Metropolitano de Saúde e readequar o repasse financeiro.	Elenco e quantitativo de exames e consultas.	100	2023	Percentual	100	Percentual	100
	Meta Alcançada							
8.1.3	Manter e ampliar os contratos de prestação de serviços terceirizados no Município.	Quantitativo de exames realizados e pacientes atendidos.	100	2023	Percentual	100	Percentual	100
	Meta Alcançada							

Diretriz nº 09: Ampliar e qualificar o acesso aos serviços de saúde, em tempo adequado, com ênfase na humanização, equidade e no atendimento das necessidades de Saúde, aprimoramento a política de atenção básica, especializada, ambulatorial e hospitalar e garantindo o acesso a medicamentos no âmbito SUS								
Objetivo nº1: Fortalecer a rede de saúde mental, melhorando o acesso da população em geral, de forma articulada com os demais pontos de atenção em saúde e pontos intersetoriais.								
Nº	Descrição da Meta	Indicador para Monitoramento e Avaliação da Meta	Indicador (Linha-Base)			Meta Plano (2022- 2025)	Unidade de Medida	1º RDQ A
			Valor	Ano	Unidade de Medida			
9.1.1	Realizar ações de matriciamento sistemático por CAPS com equipe de Atenção Básica.	Cumprimento mínimo de 12 ações junto à Atenção Básica por ano (indicador 21).	12	2023	Número	48	Número	3 (25%)
	Meta Alcançada							
9.1.2	Manter e ampliar ações e serviços de atenção em saúde mental com ênfase no fortalecimento da RAPS.	Reativar o comitê gestor Intersetorial de Saúde, bem como, realizar capacitação anual em saúde mental.	100	2023	Percentual	100	Percentual	100
	Meta Alcançada							
9.1.3	Manter e ampliar ações e serviços de atenção em saúde mental com ênfase no fortalecimento da RAPS.	Manutenção do contrato para o serviço de atenção Residencial de Caráter Transitório (comunidade Terapêutica)para usuários do sexo masculino, devido ao uso de álcool, crack e outras drogas, bem como, da manutenção do fluxo de internamentos psiquiátricos.	100	2023	Percentual	100	Percentual	100
	Meta Alcançada							

9.1.4	Apoiar, orientar, participar e realizar ações conjuntas com a comunidade com ênfase na promoção e prevenção da Saúde Mental.	Inserção dos serviços de saúde mental e seus profissionais em campanhas, projetos, palestras, festejos, feiras e movimentos com o intuito da promoção da saúde mental.	100	2023	Percentual	100	Percentual	100
	Meta Alcançada							
9.1.5	Implementar equipe multiprofissional especializada em saúde mental.	Reorganização e remodelação de profissionais do atual ambulatório de Saúde mental para equipe Multiprofissional Especializada em Saúde Mental, através da portaria 3.588/2017.	100	2023	Percentual	100	Percentual	-
	Projeto aprovado em agosto de 2022 – aguardando liberação de recursos Estaduais							

Diretriz nº10: Fortalecimento da Assistência Farmacêutica								
Objetivo nº1: Promover a garantia de acesso aos medicamentos ofertados pelo SUS no âmbito municipal.								
Nº	Descrição da Meta	Indicador para Monitoramento e Avaliação da Meta	Indicador (Linha-Base)			Meta Plano (2022-2025)	Unidade de medida	1º RDQ A
			Valor	Ano	Unidade de Medida			
10.1.1	Aumentar o número de medicamentos padronizados no elenco da Relação Municipal de Medicamentos Essenciais (REMUME) aproximando-a da Relação Regional de Medicamentos dos Municípios da 2ª RSM (REREME)	Medicamentos novos Padronizados	136	2023	Número	152	Número	141
	Meta Alcançada							
Diretriz nº10: Fortalecimento da Assistência Farmacêutica								
Objetivo nº2: Qualificar a Assistência Farmacêutica.								
Nº	Descrição da Meta	Indicador para Monitoramento e Avaliação da Meta	Indicador (Linha-Base)			Meta Plano (2022-2025)	Unidade de medida	1º RDQ A
			Valor	Ano	Unidade de Medida			
10.2.1	Implantar Programa de Educação Continuada para qualificar tanto a equipe técnica da Assistência Farmacêutica, quanto os profissionais que atuam nos diversos níveis de atenção (com ênfase para os ACS), atualizando-os sobre os processos de trabalho relacionados aos medicamentos padronizados pelo SUS.=	Capacitações realizadas	8	2023	Número	8	Número	2
	Meta Alcançada							

Diretriz nº10: Fortalecimento da Assistência Farmacêutica

Objetivo nº4: Promover a Integração entre Assistência Farmacêutica e Vigilância Epidemiológica no Âmbito da Vigilância em Saúde

Nº	Descrição da Meta	Indicador para Monitoramento e Avaliação da Meta	Indicador (Linha-Base)			Meta Plano (2022-2025)	Unidade de medida	1º RDQ A
			Valor	Ano	Unidade de Medida			
10.4.1	Implementar o serviço de Cuidado Farmacêutico com foco na avaliação do resultado do tratamento de pacientes da infectologia. Programa Implantado	Programa Implantado	45	2023	Percentual	45	Percentual	45
	Meta Alcançada							
10.4.2	Apoiar a Vigilância Epidemiológica por meio de Ações oferecidas pela Assistência Farmacêutica na redução da incidência de casos de tuberculose.	Programa Implantado	32	2023	Índice	32	Índice	32
	Meta Alcançada							
10.4.3	Ampliar o serviço de Cuidados Farmacêuticos com foco no Programa de Controle do Tabagismo.	Programa Implantado	04	2023	Percentual	04	Percentual	4
	Meta Alcançada							

Diretriz nº 11: Garantir o acesso da população aos serviços de saúde de básicos, considerando a qualidade, estruturação e investimentos na Rede de Serviços de Saúde (Atenção Básica, Atenção Especializada e Urgência e Emergência)

Objetivo nº01: Empreender na Rede Municipal de Serviços de Saúde.

Nº	Descrição da Meta	Indicador para Monitoramento e Avaliação da Meta	Indicador (Linha-Base)			Meta Plano (2022- 2025)	Unidade de Medida	1º RDQ A
			Valor	Ano	Unidade de Medida			
11.1.1	Manter ações de promoção ao acesso aos serviços de saúde.	Construção de uma nova Unidade de Saúde na Vila Zelinda.	100	2023	Percentual	100	Percentual	-
	Em execução							
11.1.2	Manter ações de promoção ao acesso aos serviços de saúde.	Readequação do espaço físico para a Unidade de Saúde Jorge Ricardo Hirt.	100	2023	Percentual	100	Percentual	-
	Em execução							

Diretriz nº 11: Garantir o acesso da população aos serviços de saúde de básicos, considerando a qualidade, estruturação e investimentos na Rede de Serviços de Saúde (Atenção Básica, Atenção Especializada e Urgência e Emergência)

Objetivo nº02: Implantação do Pronto Atendimento Municipal.

Nº	Descrição da Meta	Indicador para Monitoramento e Avaliação da Meta	Indicador (Linha-Base)			Meta Plano (2022- 2025)	Unidade de Medida	1º RDQ A
			Valor	Ano	Unidade de Medida			

11.2.1	Implantar o serviço de Pronto Atendimento 24 horas na Rede Municipal de Saúde.	Implantação e ativação do serviço de pronto atendimento em saúde.	100	2023	Percentual	100	Percentual	50%
Previsão de implantação do serviço em agosto de 2023.								

Diretriz nº 12: Crescimento e fortalecimento das ações estratégicas de Gestão em Saúde

Objetivo nº01: Modernizar os processos de gestão do financiamento em saúde.

Nº	Descrição da Meta	Indicador para Monitoramento e Avaliação da Meta	Indicador (Linha-Base)			Meta Plano (2022- 2025)	Unidade de Medida	1º RDQ A
			Valor	Ano	Unidade de Medida			
12.1.1	Qualificação da Gestão do Financiamento SUS.	Aplicar no mínimo 15% dos recursos em Saúde.	15	2023	Percentual	15	Percentual	26,66
Meta Alcançada								

Diretriz nº 12: Crescimento e Fortalecimento das Ações Estratégicas de Gestão em Saúde

Objetivo nº02: Fortalecer o colegiado de Gestão em Saúde.

Nº	Descrição da Meta	Indicador para Monitoramento e Avaliação da Meta	Indicador (Linha-Base)			Meta Plano (2022- 2025)	Unidade de Medida	1º RDQ A
			Valor	Ano	Unidade de Medida			
12.2.1	Ampliação de Comissões e Comitês Gestores dentro das esferas SUS, bem como, cursos e capacitações.	Manter e promover Reuniões, criação de pautas para Comitês e Comissões, treinamentos e capacitações atendendo as necessidades de cada esfera de atuação.	100	2023	Percentual	100	Percentual	100
Meta Alcançada								
12.2.2	Prover as Unidades de Saúde com Recursos Humanos necessários a continuidade de atendimento.	Completar o quadro funcional das Unidades através de concursos ou processos seletivos.	90	2023	Percentual	90	Percentual	80

Diretriz nº 13: Tecnologia e Informação

Objetivo nº01: Ampliar a resolubilidade dos atendimentos no SUS.

Nº	Descrição da Meta	Indicador para Monitoramento e Avaliação da Meta	Indicador (Linha-Base)			Meta Plano (2022- 2025)	Unidade de Medida	1º RDQ A
			Valor	Ano	Unidade de Medida			
13.1.1	Garantir a continuidade do compartilhamento de dados entre as redes de atendimento.	Manutenção do Prontuário eletrônico em 100% das Unidades de Saúde do município	100	2023	Percentual	100	Percentual	97
Meta Alcançada								

Diretriz nº 14: Garantia de acesso da população a serviços de Saúde através da estruturação da Gestão do SUS								
Objetivo nº01: Promover a ampliação de acesso aos serviços de saúde.								
Nº	Descrição da Meta	Indicador para Monitoramento e Avaliação da Meta	Indicador (Linha-Base)			Meta Plano (2022- 2025)	Unidade de Medida	1º RDQ A
			Valor	Ano	Unidade de Medida			
14.1.1	Ampliar ações de promoção do acesso aos serviços públicos de Saúde.	Manutenção e ampliação de recursos de PAMS.	20	2023	Percentual	20	Percentual	20
	Meta Alcançada							
14.1.2	Manter e/ou ampliar o atendimento à população	Manter – e/ou ampliar o atendimento à população realizando transporte de pacientes para tratamento fora do domicílio e equipe para atendimentos, tanto na região	100	2023	Percentual	100	Percentual	100
	Meta contínua							

Diretriz nº 15: Ouvidoria – (Participação, Controle Social e Transparência)								
Objetivo nº01: Aumentar a qualidade do atendimento, criando estratégias para que a ouvidoria se efetive como instrumento de gestão.								
Nº	Descrição da Meta	Indicador para Monitoramento e Avaliação da Meta	Indicador (Linha-Base)			Meta Plano (2022- 2025)	Unidade de Medida	1º RDQ A
			Valor	Ano	Unidade de Medida			
15.1.1	Aumentar a qualidade de inserção das demandas.	Aumentar a qualidade nas respostas fornecidas ao cidadão, bem como, ampliar os canais de comunicação entre ouvidoria e usuário. Pesquisa satisfação sistema SIGO-PR.	100	2023	Percentual	1000	Percentual	100
	Meta Alcançada							

Diretriz nº 16: Conselho Municipal de Saúde – Controle Social								
Objetivo nº01: Fortalecer as atividades do Conselho Municipal de Saúde.								
Nº	Descrição da Meta	Indicador para Monitoramento e Avaliação da Meta	Indicador (Linha-Base)			Meta Plano (2022- 2025)	Unidade de Medida	1º RDQ A
			Valor	Ano	Unidade de Medida			
16.1.1	Fortalecimento no Controle Social no SUS.	Deliberar e fiscalizar os instrumentos de gestão Orçamentária e de Gestão do SUS.	100	2023	Percentual	100	Percentual	100
	Meta Alcançada							
16.1.2	Garantir o funcionamento do Conselho Municipal de Saúde com pelo menos 12 reuniões anuais.	Realização de no mínimo 12 reuniões anuais.	12	2023	Número	48	Número	4
	Meta Alcançada							
16.1.3	Manter uma estrutura participativa.	Instituir um número mínimo de reuniões itinerantes para aproximação do Conselho com as Comunidades.	2	2023	Número	8	Número	-
	-							

Diretriz nº 17: Contratos de Gestão e Consórcio								
Objetivo nº01: Exercer o melhor custo benefício dos contratos e consórcios.								
Nº	Descrição da Meta	Indicador para Monitoramento e Avaliação da Meta	Indicador (Linha-Base)			Meta Plano (2022- 2025)	Unidade de Medida	1º RDQ A
			Valor	Ano	Unidade de Medida			
17.1.1	Fortalece-los como instrumento de planejamento, crescimento das ações de gestão.	Divulgar metodologia de monitoramento, e acesso aos serviços bem como prestação de contas.	100	2023	Percentual	100	Percentual	100
	Meta Alcançada							

ANEXO I

RELATÓRIO ASSISTENCIAL **TOTAL DE ATENDIMENTOS/** **PROCEDIMENTOS**

SECRETARIA MUNICIPAL DE SAÚDE



PREFEITURA MUNICIPAL DE RIO NEGRO
ESTADO DO PARANÁ
SECRETARIA MUNICIPAL DE SAÚDE
CNPJ N.º 76.002.641/0001-47

ANEXO I

RELATÓRIO GERAL ASSISTÊNCIAL
ATENDIMENTOS E PROCEDIMENTOS – 2022
SECRETARIA MUNICIPAL DE SAÚDE

CAPS

3.255	Caps - Pacientes atendidos
357	Ambulatório de Saúde Mental
3.612	TOTAL

SERVIÇO SOCIAL

TOTAL	ATENDIMENTO SERVIÇO SOCIAL 2022
6	Acompanhamento dos pacientes em uso do oxigênio
4	Avaliação transporte
16	Cadastrados medicamentos pelo PAMS
32	Cadastro de Suplementos
7	Cadastro Fraldas
48	Cadastro Óculos
75	Casos de Violência
5	Devoluções de Empréstimos e outros materiais
6	Empréstimos de cadeira de rodas, banho, muletas, andador
197	Encaminhamento e orientações Serviço Social
50	Intervenções com hospital de Curitiba/TFD
18	Kit para sonda de alimentação ou aspiração
830	Liberação suplemento alimentar
1020	Liberação Bolsas Colostomia



PREFEITURA MUNICIPAL DE RIO NEGRO

ESTADO DO PARANÁ

SECRETARIA MUNICIPAL DE SAÚDE

CNPJ N.º 76.002.641/0001-47

859	Liberação de fraldas
4	Preparação Educação e Saúde
11	Processo Auxílio Doença
7	Processo Bolsa colostomia
13	Processo BPC
1	Processo Hemodiálise
21	Processo Laqueadura
9	Processo Leite Especial
4	Processo Oxigênio
16	Processo Vasectomia
3	Projetos / Palestras
21	Reuniões
47	Visitas Domiciliares
3.368	TOTAL

VIGILÂNCIA EM SAÚDE

VIGILÂNCIA EPIDEMIOLÓGICA:

01	Ações de Vacinação
178	Paciente Atendimento Infectologia
1.198	Pacientes Atendidos na Base Covid
6.024	Vacinas Aplicadas
7.401	TOTAL

VIGILÂNCIA SANITÁRIA:

186	Vistorias em estabelecimentos sujeitos a Vigilância Sanitária. 18 Processos administrativos
48	Amostras de água coletada e encaminhada para análise no Laboratório LACEN



PREFEITURA MUNICIPAL DE RIO NEGRO

ESTADO DO PARANÁ

SECRETARIA MUNICIPAL DE SAÚDE

CNPJ N.º 76.002.641/0001-47

25	Atendimentos de denúncias/reclamações
50	Análise e aprovação de projetos arquitetônicos
03	Análise e aprovação de projetos arquitetônicos de estabelecimento de saúde
40	Emissões de habite-se
1.040	Emissões de Licenças Sanitárias
28	Atendimentos ao Programa da Raiva com observação a cães agressores
03	Vistorias prévias com emissão de laudo
1.423	TOTAL

SAÚDE DO TRABALHADOR:

37	escuta inicial
11	vigilâncias da saúde do trabalhador
02	atividades educativas da saúde do trabalhador
01	inspeções sanitárias da saúde do trabalhador
00	ações de articulação intra e intersetorial
51	TOTAL

AGENTE DE ENDEMIAS

16	Confecção do planejamento semanal, distribuição estratégica de atividades
75	Realização de delimitação de foco onde foram coletadas amostras de larvas positiva para Aedes Aegypti
220	Acompanhamento realizado de 4 em 4 dias, em todas as armadilhas larvitampas instaladas no município.



PREFEITURA MUNICIPAL DE RIO NEGRO

ESTADO DO PARANÁ

SECRETARIA MUNICIPAL DE SAÚDE

CNPJ N.º 76.002.641/0001-47

09	Análise laboratorial em microscópio realizada para identificação vetorial
815	Realização de vistorias padrão em residências (LI)
116	Acompanhamentos em Pontos Estratégicos
15	Verificação e vistorias de denúncias
11	Ações em conjunto com a Vigilância Sanitária e Meio Ambiente
03	Ações Educativas (Escolas e panfletagem)
1280	TOTAL

OUVIDORIA

126	ouvidorias recebidas pela Secretaria Municipal de Saúde
------------	---

COMPRAS/FINANCEIRO

	emendas recebidas de parlamentares
	convênio SESA
	credenciamentos
	TOTAL

MUNICIPALIZAÇÃO

14.667	Exames agendados no município
549	Exames agendados fora do município
479	Consultas especializadas fora do município
15.695	TOTAL

ATENÇÃO PRIMÁRIA

14.622	Atendimentos Diversos
7.102	Exames Diversos
84.179	Procedimentos Realizados (Diversos)
105.903	TOTAL



PREFEITURA MUNICIPAL DE RIO NEGRO

ESTADO DO PARANÁ

SECRETARIA MUNICIPAL DE SAÚDE

CNPJ N.º 76.002.641/0001-47

COMPLEXO MUNICIPAL DE SAÚDE “OSCAR KOSTER”

4.825	atendimentos médicos
225	eletrocardiogramas
711	atendimentos de fisioterapia
757	atendimentos psicológicos
13.740	Laboratório Municipal
28.325	TOTAL

CASA DE ATENÇÃO A SAÚDE DA MULHER E DO HOMEM

101	preventivos realizados
577	atendimentos ginecológicos
00	consulta pediatria
109	atendimento e consulta de enfermagem
17	atendimento gestante alto risco
3	ações educativas
112	mamografias realizadas
919	TOTAL

ODONTOLOGIA

15.552	procedimentos realizados
1.901	pacientes atendidos
17.453	TOTAL

SAMU

209	atendimentos primários
61	transferências Interhospitalares



PREFEITURA MUNICIPAL DE RIO NEGRO

ESTADO DO PARANÁ

SECRETARIA MUNICIPAL DE SAÚDE

CNPJ N.º 76.002.641/0001-47

270	Total geral de atendimentos
------------	------------------------------------

FARMÁCIA MUNICIPAL DE MEDICAMENTOS BÁSICOS E ESTRATÉGICOS

31.669	atendimentos
0	novos medicamentos padronizados no elenco da REMUNE
31.669	TOTAL

TRANSPORTE

192	transferências em ambulâncias
584	transportes para hemodiálise
180	transportes para fisioterapia
3.907	transportes para Curitiba e região
5.520	TOTAL

TOTAL D ATENDIMENTOS/PROCEDIMENTOS

1º RDQA - 2023

223.015

MÉDIA DE 6,559 ATENDIMENTOS POR HABITANTE

ANEXO II

RELATÓRIO
OUVIDORIA DO SUS

SECRETARIA MUNICIPAL DE SAÚDE


Filtros: Período: Início 01/01/2023 Fim 30/04/2023

# criação de atendimentos 	Quantidade
SMS Rio Negro	126
Total	126

Gráficos baseados no relatório

criação de atendimentos

19/05/2023 10:55

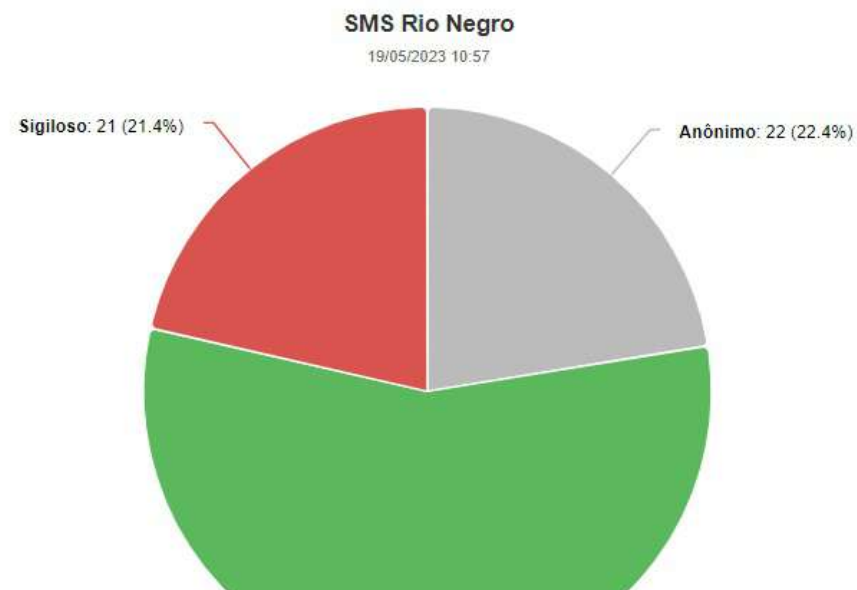


👤 Relatório sobre os Tipos de Solicitantes

Filtros: Período: Início 01/01/2023 Fim 30/04/2023

Órgão	Anônimo	Identificado	Sigiloso	Total
SMS Rio Negro 📈	22	55	21	98
Total	22	55	21	

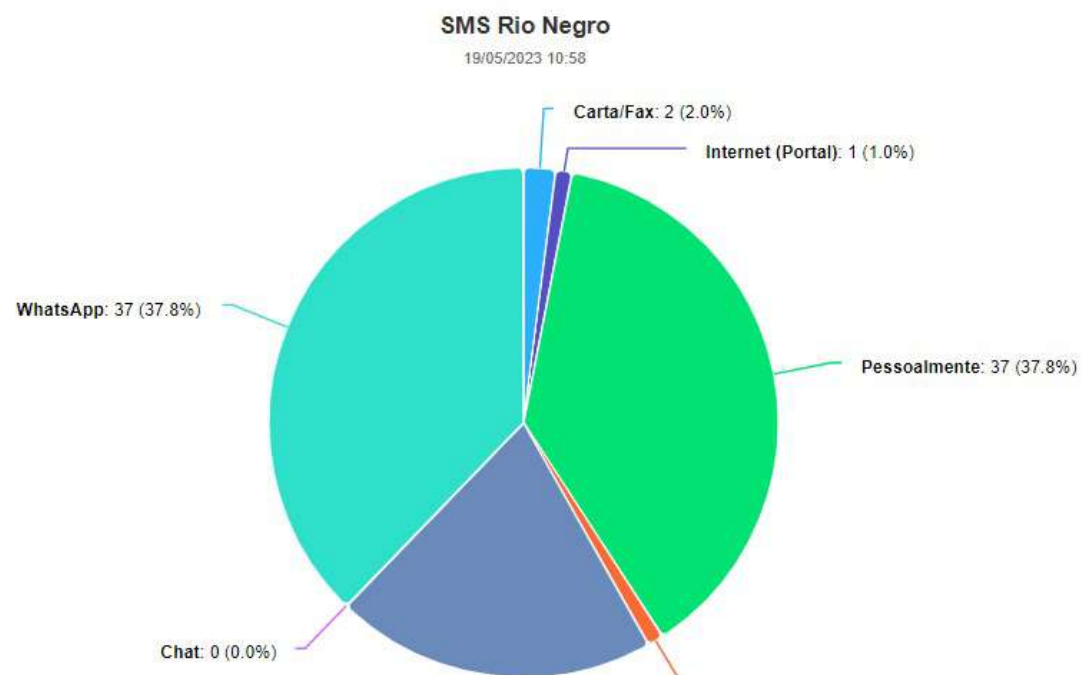
Gráficos baseados no relatório



Filtros: Período: Início 01/01/2023 Fim 30/04/2023

Órgão	Carta/Fax	Internet (Portal)	Pessoalmente	E-mail	Telefone	Chat	WhatsApp	Total
SMS Rio Negro 📈	2	1	37	1	20	0	37	98
Total	2	1	37	1	20	0	37	

Gráficos baseados no relatório

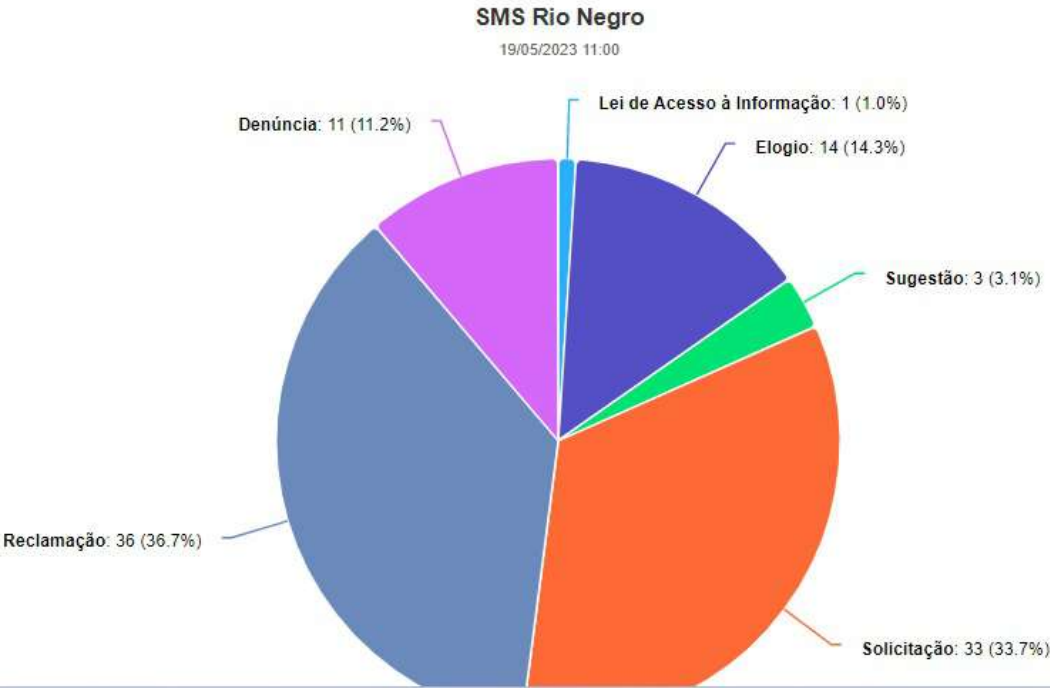


NATUREZA DO CONTATO

Filtros: Período: Início 01/01/2023 Fim 30/04/2023

Órgão	Lei de Acesso à Informação	Elogio	Sugestão	Solicitação	Reclamação	Denúncia	Total
SMS Rio Negro 	1	14	3	33	36	11	98
Total	1	14	3	33	36	11	

Gráficos baseados no relatório



📄 Relatório sobre os Assuntos dos atendimentos

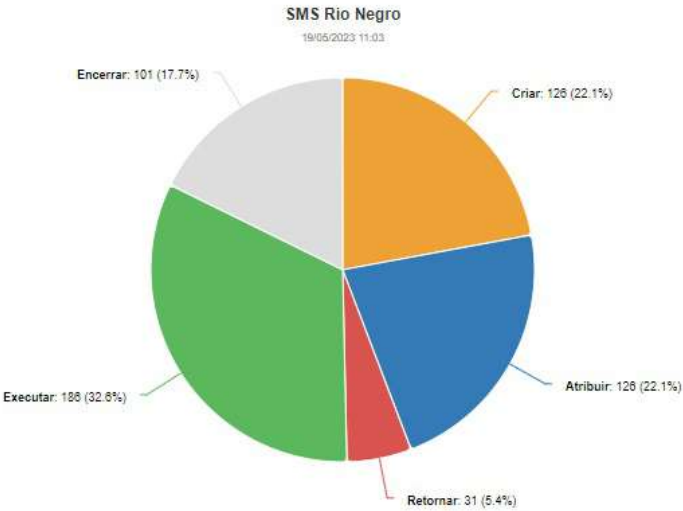
Filtros: Período: Início 01/01/2023 Fim 30/04/2023	
SMS Rio Negro	Quantidade
Estratégia Saúde da Família - Funcionamento - Esfera Municipal. - Saúde pública	14
Transporte/Colisão veículo público/Irregularidade no trânsito - Saúde pública	8
Atendimento - Saúde pública	8
Elogio ao Profissional de Saúde - Esfera Municipal - Saúde pública	8
Informações na área da saúde - Esfera Estadual - Saúde pública	4
Demora no agendamento de consultas - Saúde pública	4
Elogio ao Profissional de Saúde - Esfera Estadual - Saúde pública	3
Estratégia Saúde da Família - Visita - Esfera Municipal. - Saúde pública	3
Intercorrência (internamento, cirurgia, SADT) - Esfera Estadual - Saúde pública	3
Consulta UBS/Atendimento/Tratamento - Esfera Municipal. - Saúde pública	3
Outras Vigilância Sanitária - Esfera Estadual - Saúde pública	3
Mau atendimento do profissional médico da rede SUS- Esfera Municipal - Saúde pública	3
Medicamentos não padronizados pelo SUS - Esfera Estadual - Saúde pública	2
Exames de Atenção Básica / Espera - Esfera Municipal - Saúde pública	2
Exames de alta complexidade - Espera - Encaminhamento esfera municipal - Saúde pública	2
Assunto não pertinente a área da saúde - Saúde pública	2
Mau atendimento do profissional da rede contratualizada ao SUS - Saúde pública	2
Acesso aos serviços hospitalares(internamento, cirurgia, SADT)- Esfera Municipal - Saúde pública	2
Acesso aos serviços hospitalares(internamento, cirurgia, SADT) - Esfera Estadual - Saúde pública	2
Informações gerais sobre vacinas - Saúde pública	2
Informações na área da saúde - Esfera Municipal - Saúde pública	2
Medicamentos especializados e/ou estratégicos - Esfera Estadual - Saúde pública	2
Mau atendimento de profissional de saúde - Esfera Estadual - Saúde pública	2

Relatório sobre a quantidade de atuações nos atendimentos

Filtros: Período: Início 01/01/2023 Fim 30/04/2023

SMS Rio Negro	Quantidade
Criar	126
Atribuir	126
Retornar	31
Executar	186
Encerrar	101
Total	570

Gráficos baseados no relatório

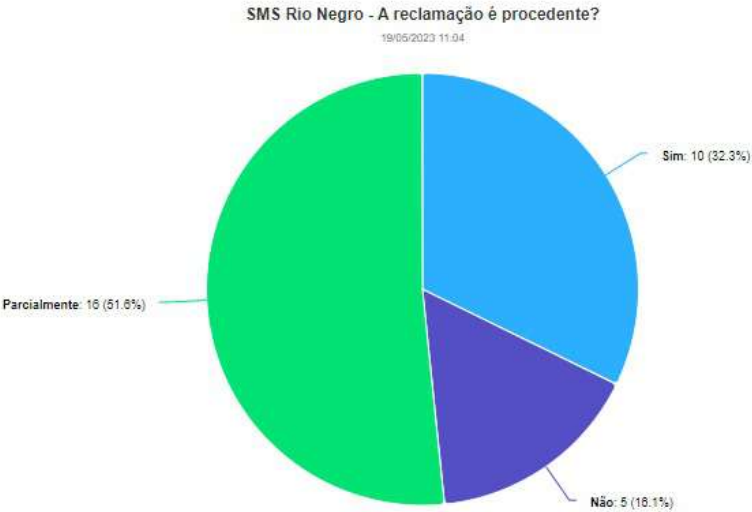


Relatório sobre a procedência dos atendimentos

Filtros: Período: Início 01/01/2023 Fim 30/04/2023 Natureza: Reclamação

SMS Rio Negro - A reclamação é procedente?	Quantidade
Sim	10
Não	5
Parcialmente	16
Total	31

Gráficos baseados no relatório

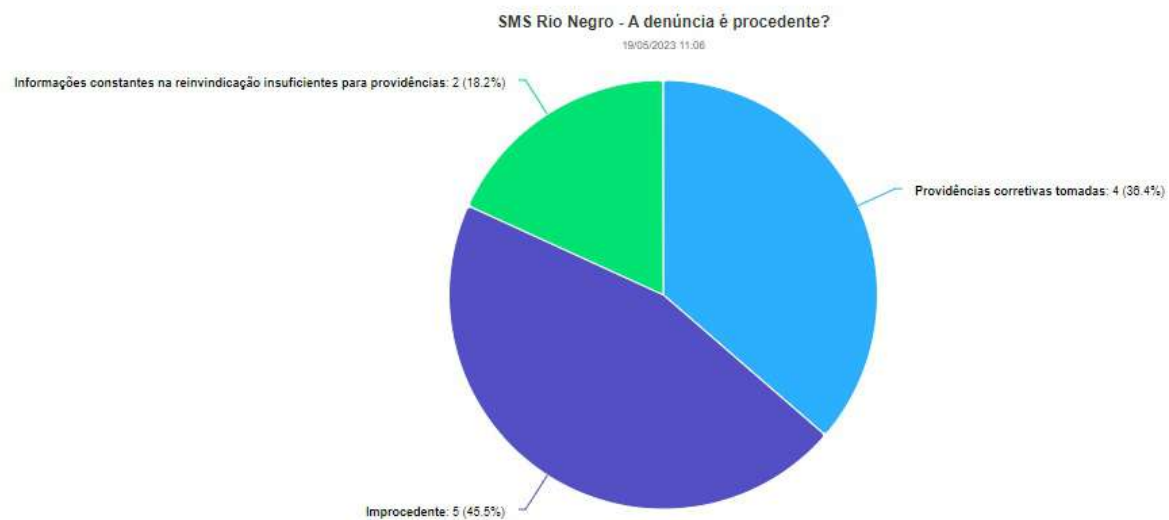


Relatório sobre a procedência dos atendimentos

Filtros: Período: Início 01/01/2023 Fim 30/04/2023 Natureza: Denúncia

SMS Rio Negro - A denúncia é procedente?	Quantidade
Providências corretivas tomadas	4
Improcedente	5
Informações constantes na reinvidicação insuficientes para providências	2
Total	11

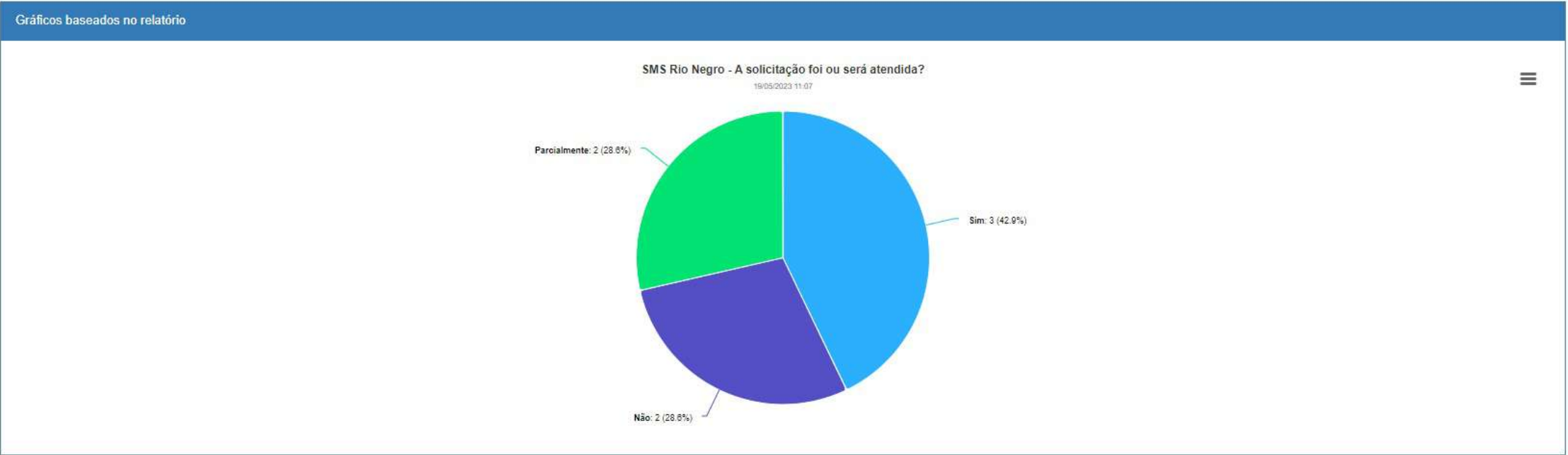
Gráficos baseados no relatório



Relatório sobre a procedência dos atendimentos

Filtros: Período: Início 01/01/2023 Fim 30/04/2023 Natureza: Solicitação

SMS Rio Negro - A solicitação foi ou será atendida?	Quantidade
Sim	3
Não	2
Parcialmente	2
Total	7



ANEXO III

RELATÓRIO
FINANCEIRO

SECRETARIA MUNICIPAL DE SAÚDE



PREFEITURA MUNICIPAL DE RIO NEGRO
SECRETARIA MUNICIPAL DE SAÚDE
FUNDO MUNICIPAL DE SAÚDE

CNPJ 09.127.166/0001-48

TRANSFERÊNCIAS DO FUNDO NACIONAL DE SAÚDE - 1º QUADRIMESTRE 2023

Bloco: CUSTEIO
Ação/Serviço/Estratégia: INCENTIVO FINANCEIRO DA APS - CAPITAÇÃO PONDERADA

Comp./Parcela	Número da OB	Data OB	Banco OB	Agência OB	Conta OB	Valor líquido	Desconto	Valor Total
01/12 em 2023	800372	11/01/2023	104	0403	624018-6	114.333,80	0,00	114.333,80
02/12 em 2023	802136	13/02/2023	104	0403	624018-6	132.687,42	0,00	132.687,42
02/12 em 2023	802443	16/02/2023	104	0403	624018-6	17.178,15	0,00	17.178,15
01/12 em 2023	802473	16/02/2023	104	0403	624018-6	17.178,15	0,00	17.178,15
03/12 em 2023	804794	13/03/2023	104	0403	624018-6	149.865,57	0,00	149.865,57
04/12 em 2023	807402	13/04/2023	104	0403	624018-6	149.865,57	0,00	149.865,57
Total						581.108,66	0,00	581.108,66

Bloco: CUSTEIO
Ação/Serviço/Estratégia: AGENTE COMUNITÁRIO DE SAÚDE

Comp./Parcela	Número da OB	Data OB	Banco OB	Agência OB	Conta OB	Valor líquido	Desconto	Valor Total
01/12 em 2023	800342	11/01/2023	104	0403	624018-6	106.764,00	0,00	106.764,00
02/12 em 2023	802191	13/02/2023	104	0403	624018-6	106.764,00	0,00	106.764,00
03/12 em 2023	804830	13/03/2023	104	0403	624018-6	106.764,00	0,00	106.764,00
04/12 em 2023	807241	13/04/2023	104	0403	624018-6	106.764,00	0,00	106.764,00
Total						427.056,00	0,00	427.056,00

* incentivo financeiro para ACS - R\$2.604,00 p/ ACS - a partir de 01/2023

* Comp 01/2023 - referente 41 ACS / comp. 02/2023 - referente 41 ACS / comp.03/2023 - referente 41 ACS / comp. 04/2023 - referente 41 ACS

Bloco: CUSTEIO
Ação/Serviço/Estratégia: INCENTIVO PARA AÇÕES ESTRATÉGICAS

Comp./Parcela	Número da OB	Data OB	Banco OB	Agência OB	Conta OB	Valor líquido	Desconto	Valor Total
01/12 em 2023	800449	11/01/2023	104	0403	624018-6	4.906,00	0,00	4.906,00
02/12 em 2023	802287	13/02/2023	104	0403	624018-6	4.906,00	0,00	4.906,00
01/12 em 2023	802415	16/02/2023	104	0403	624018-6	1.000,00	0,00	1.000,00
03/12 em 2023	804924	13/03/2023	104	0403	624018-6	4.906,00	0,00	4.906,00
04/12 em 2023	807442	13/04/2023	104	0403	624018-6	4.906,00	0,00	4.906,00
02/12 em 2023	807654	20/04/2023	104	0403	624018-6	1.000,00	0,00	1.000,00
Total						21.624,00	0,00	21.624,00

Bloco: CUSTEIO
Ação/Serviço/Estratégia: INCENTIVO FINANCEIRO DA APS - DESEMPENHO

Comp./Parcela	Número da OB	Data OB	Banco OB	Agência OB	Conta OB	Valor líquido	Desconto	Valor Total
01/12 em 2023	800500	11/01/2023	104	0403	624018-6	26.023,86	0,00	26.023,86
02/12 em 2023	802164	13/02/2023	104	0403	624018-6	27.001,98	0,00	27.001,98
03/12 em 2023	804896	13/03/2023	104	0403	624018-6	27.001,98	0,00	27.001,98
04/12 em 2023	807347	13/04/2023	104	0403	624018-6	26.920,71	0,00	26.920,71
Total						106.948,53	0,00	106.948,53

Bloco: CUSTEIO
Ação/Serviço/Estratégia: PROGRAMA DE INFORMATIZAÇÃO DA APS

Comp./Parcela	Número da OB	Data OB	Banco OB	Agência OB	Conta OB	Valor líquido	Desconto	Valor Total
01/12 em 2023	800415	11/01/2023	104	0403	624018-6	8.500,00	0,00	8.500,00
02/12 em 2023	802265	13/02/2023	104	0403	624018-6	8.500,00	0,00	8.500,00
03/12 em 2023	804954	13/03/2023	104	0403	624018-6	8.500,00	0,00	8.500,00
04/12 em 2023	807374	13/04/2023	104	0403	624018-6	8.500,00	0,00	8.500,00
Total						34.000,00	0,00	34.000,00



PREFEITURA MUNICIPAL DE RIO NEGRO
SECRETARIA MUNICIPAL DE SAÚDE
FUNDO MUNICIPAL DE SAÚDE

CNPJ 09.127.166/0001-48

Bloco: CUSTEIO
Ação/Serviço/Estratégia: SAMU 192

Comp./Parcela	Número da OB	Data OB	Banco OB	Agência OB	Conta OB	Valor líquido	Desconto	Valor Total
01/12 em 2023	800216	10/01/2023	104	0403	624018-6	21.919,00	0,00	21.919,00
02/12 em 2023	801933	08/02/2023	104	0403	624018-6	21.919,00	0,00	21.919,00
03/12 em 2023	803996	06/03/2023	104	0403	624018-6	21.919,00	0,00	21.919,00
04/12 em 2023	806897	10/04/2023	104	0403	624018-6	21.919,00	0,00	21.919,00
Total						87.676,00	0,00	87.676,00

Bloco: CUSTEIO
Ação/Serviço/Estratégia: ATENÇÃO À SAÚDE DA POPULAÇÃO PARA PROCEDIMENTOS NO MAC

Comp./Parcela	Número da OB	Data OB	Banco OB	Agência OB	Conta OB	Valor líquido	Desconto	Valor Total
01/12 em 2023	800144	10/01/2023	104	0403	624018-6	28.305,00	0,00	28.305,00
02/12 em 2023	801820	06/02/2023	104	0403	624018-6	28.305,00	0,00	28.305,00
03/12 em 2023	804213	06/03/2023	104	0403	624018-6	28.305,00	0,00	28.305,00
04/12 em 2023	806688	06/04/2023	104	0403	624018-6	28.305,00	0,00	28.305,00
Total						113.220,00	0,00	113.220,00

Bloco: CUSTEIO
Ação/Serviço/Estratégia: ASSISTÊNCIA FINANCEIRA COMPLEMENTAR AGENTES COMBATE ENDEMIAS- ACE

Comp./Parcela	Número da OB	Data OB	Banco OB	Agência OB	Conta OB	Valor líquido	Desconto	Valor Total
01/12 em 2023	801279	30/01/2023	104	0403	624018-6	9.895,20	0,00	9.895,20
01/12 em 2023	801306	30/01/2023	104	0403	624018-6	520,80	0,00	520,80
02/12 em 2023	803427	03/03/2023	104	0403	624018-6	9.895,20	0,00	9.895,20
02/12 em 2023	803323	03/03/2023	104	0403	624018-6	520,80	0,00	520,80
03/12 em 2023	804634	10/03/2023	104	0403	624018-6	9.895,20	0,00	9.895,20
03/12 em 2023	804690	10/03/2023	104	0403	624018-6	520,80	0,00	520,80
04/12 em 2023	806019	05/04/2023	104	0403	624018-6	520,80	0,00	520,80
04/12 em 2023	805966	05/04/2023	104	0403	624018-6	9.895,20	0,00	9.895,20
Total						41.664,00	0,00	41.664,00

* incentivo financeiro para ACE- R\$ 2.604,00 p/ ACE - a partir de 01/2023

Bloco: CUSTEIO
Ação/Serviço/Estratégia: INCENTIVO FINANCEIRO PARA VIGILÂNCIA EM SAÚDE - DESPESAS DIVERSAS

Comp./Parcela	Número da OB	Data OB	Banco OB	Agência OB	Conta OB	Valor líquido	Desconto	Valor Total
01/12 em 2023	803464	03/03/2023	104	0403	624018-6	7.656,44	0,00	7.656,44
02/12 em 2023	803306	03/03/2023	104	0403	624018-6	7.656,44	0,00	7.656,44
03/12 em 2023	805099	17/03/2023	104	0403	624018-6	7.656,44	0,00	7.656,44
04/12 em 2023	805939	05/04/2023	104	0403	624018-6	7.656,44	0,00	7.656,44
Total						30.625,76	0,00	30.625,76

Bloco: CUSTEIO
Ação/Serviço/Estratégia: INCENTIVO FINANCEIRO PARA EXECUÇÃO DE AÇÕES VIGILÂNCIA SANITÁRIA

Comp./Parcela	Número da OB	Data OB	Banco OB	Agência OB	Conta OB	Valor líquido	Desconto	Valor Total
01/12 em 2023	803716	06/03/2023	104	0403	624018-6	1.733,00	0,00	1.732,25
02/12 em 2023	803794	06/03/2023	104	0403	624018-6	1.733,00	0,00	1.732,25
03/12 em 2023	803879	06/03/2023	104	0403	624018-6	1.733,00	0,00	1.732,25
04/12 em 2023	806225	05/04/2023	104	0403	624018-6	1.733,00	0,00	1.732,25
Total						6.932,00	0,00	6.929,00



PREFEITURA MUNICIPAL DE RIO NEGRO
SECRETARIA MUNICIPAL DE SAÚDE
FUNDO MUNICIPAL DE SAÚDE

CNPJ 09.127.166/0001-48

Bloco: CUSTEIO
Ação/Serviço/Estratégia: IMPLEMENTACAO DE POLITICAS PARA A REDE CEGONHA

Comp./Parcela	Número da OB	Data OB	Banco OB	Agência OB	Conta OB	Valor líquido	Desconto	Valor Total
Unica em 2022	802676	28/02/2023	104	0403	624018-6	226,46	0,00	226,46
Total						226,46	0,00	226,46

TOTAL DAS TRANSFERÊNCIAS DO FUNDO NACIONAL DE SAÚDE	1.451.078,41
--	---------------------

TRANSFERÊNCIAS ESTADUAIS - 1º QUADRIMESTRE 2023

Bloco: FAE

Comp.	Número da OB	Data OB	Banco OB	Agência OB	Conta OB	Valor líquido	Desconto	Valor Total
		07/02/2023	001	2543-7	39773-3	779,37	0,00	779,37
		07/03/2023	001	2543-7	39773-4	21.562,18	0,00	21.562,18
		17/03/2023	001	2543-7	39773-5	802,63	0,00	802,63
		22/03/2023	001	2543-7	39773-6	146,05	0,00	146,05
		31/03/2023	001	2543-7	39773-7	31.821,96	0,00	31.821,96
		17/04/2023	001	2543-7	39773-8	48,53	0,00	48,53
		27/04/2023	001	2543-7	39773-9	721,08	0,00	721,08
Total						55.881,80	0,00	55.881,80

Bloco: CUSTEIO - PROG QUALIFICAÇÃO ATENÇÃO PRIMÁRIA EM SAÚDE - APSUS E SAÚDE BUCAL

Comp.	Número da OB	Data OB	Banco OB	Agência OB	Conta OB	Valor líquido	Desconto	Valor Total
		16/02/2023	104	0403	59-0	8.802,00	0,00	8.802,00
		03/03/2023	104	0403	59-0	8.802,00	0,00	8.802,00
		18/04/2023	104	0403	59-0	8.802,00	0,00	8.802,00
Total						26.406,00	0,00	26.406,00

Bloco: INVESTIMENTO - INC FINANCEIRO AQUIS EQUIPAMENTOS ATENÇÃO PRIMÁRIA

Comp.	Número da OB	Data OB	Banco OB	Agência OB	Conta OB	Valor líquido	Desconto	Valor Total
		23/03/2023	104	0403	53-1	240.000,00	0,00	240.000,00
		23/03/2023	104	0403	53-1	100.000,00	0,00	100.000,00
		23/03/2023	104	0403	53-1	90.000,00	0,00	90.000,00
Total						430.000,00	0,00	430.000,00

Bloco: CUSTEIO - PROG. FORTALECIMENTO VIG.SAÚDE - PROVIGIA PR

Comp.	Número da OB	Data OB	Banco OB	Agência OB	Conta OB	Valor líquido	Desconto	Valor Total
		17/04/2023	104	0403	59-0	24.637,23	0,00	24.637,23
Total						24.637,23	0,00	24.637,23

TOTAL DAS TRANSFERÊNCIAS ESTADUAIS	536.925,03
---	-------------------

TOTAL GERAL	1.988.003,44
--------------------	---------------------



PREFEITURA MUNICIPAL DE RIO NEGRO/PR
SECRETARIA MUNICIPAL DE SAÚDE
FUNDO MUNICIPAL DE SAÚDE

CNPJ-09.127.166/0001-48

DESCRIÇÃO DAS AÇÕES

Bloco: CUSTEIO

Ação/Serviço/Estratégia: INCENTIVO FINANCEIRO DA APS - CAPITAÇÃO PONDERADA

- **Manutenção das Unidades Básicas de Saúde. Recurso utilizado para pagamento de salários dos funcionários das UBS.**

Bloco: CUSTEIO

Ação/Serviço/Estratégia: AGENTE COMUNITÁRIO DE SAÚDE

- **Exclusivo para manutenção do programa dos Agentes Comunitários de Saúde. Recurso utilizado para pagamento dos salários dos ACS.**

Bloco: CUSTEIO

Ação/Serviço/Estratégia: INCENTIVO PARA AÇÕES ESTRATÉGICAS

- **Manutenção do programa Estratégia de Saúde Bucal. Recurso utilizado para pagamento de salários dos funcionários das UBS.**

Bloco: CUSTEIO

Ação/Serviço/Estratégia: INCENTIVO FINANCEIRO DA APS - DESEMPENHO

- **Manutenção do PMAQ – Programa Nacional de Melhoria do Acesso e da Qualidade da Atenção Básica**

Bloco: CUSTEIO

Ação/Serviço/Estratégia: PROGRAMA DE INFORMATIZAÇÃO DA APS

- **Manutenção da estratégia de saúde digital do Ministério da Saúde. O programa vai apoiar a informatização das unidades de saúde e a qualificação dos dados da Atenção Primária à Saúde de todo o país.**

Bloco: CUSTEIO

Ação/Serviço/Estratégia: SAMU 192

- **Exclusivo para manutenção do SAMU. Recurso utilizado para pagamento dos salários dos funcionários do SAMU.**



PREFEITURA MUNICIPAL DE RIO NEGRO/PR
SECRETARIA MUNICIPAL DE SAÚDE
FUNDO MUNICIPAL DE SAÚDE

CNPJ-09.127.166/0001-48

Bloco: CUSTEIO
Ação/Serviço/Estratégia: ATENÇÃO À SAÚDE DA POPULAÇÃO P/ PROCEDIMENTOS NO MAC

- **Recurso para manutenção do CAPS.**

Bloco: CUSTEIO
Ação/Serviço/Estratégia: ASSISTÊNCIA FINANCEIRA COMPLEMENTAR AGENTES
COMBATE À ENDEMIAS- ACE

- **Exclusivo para manutenção do programa dos Agentes de Combate a Endemias. Recurso utilizado para pagamento dos salários dos ACE.**

Bloco: CUSTEIO
Ação/Serviço/Estratégia: INCENTIVO FINANCEIRO PARA VIGILÂNCIA EM SAÚDE -
DESPESAS DIVERSAS

- **Exclusivo para manutenção da Vigilância em Saúde.**

Bloco: CUSTEIO
Ação/Serviço/Estratégia: INCENTIVO FINANCEIRO PARA EXECUÇÃO DE AÇÕES DE
VIGILÂNCIA SANITÁRIA

- **Exclusivo para manutenção da Vigilância Sanitária.**

Bloco: CUSTEIO
Ação/Serviço/Estratégia: IMPLEMENTAÇÃO DE POLÍTICAS PARA A REDE CEGONHA

- **Recurso para promover a implementação de novo modelo de atenção à saúde da mulher e à saúde da criança com foco na atenção ao parto, ao nascimento, ao crescimento e ao desenvolvimento da criança**

Bloco: FAE

- **Fundo de Assistência Especializada. Exclusivo para manutenção das especialidades. Recurso utilizado para pagamento dos salários dos especialistas e funcionários do laboratório municipal.**



PREFEITURA MUNICIPAL DE RIO NEGRO/PR
SECRETARIA MUNICIPAL DE SAÚDE
FUNDO MUNICIPAL DE SAÚDE

CNPJ-09.127.166/0001-48

Bloco: CUSTEIO – PROG. QUALIFICAÇÃO DA ATENÇÃO PRIMÁRIA EM
SAÚDE – APSUS E SAÚDE BUCAL

- **Recurso para manutenção da Atenção Básica e Saúde Bucal.**

Bloco: INVESTIMENTO – INCENTIVO FINANCEIRO AQUISIÇÃO
EQUIPAMENTOS ATENÇÃO PRIMÁRIA

- **Recurso para aquisição de móveis e equipamentos para atender a Atenção Primária em Saúde e Atenção à Saúde Bucal.**

Bloco: CUSTEIO – PROGRAMA FORTALECIMENTO VIGILÂNCIA EM
SAÚDE – PROVIGIA PR

- **Recurso para manutenção da Vigilância em Saúde, com vistas a fortalecer e aprimorar o desenvolvimento das ações de prevenção, promoção e proteção da saúde.**



PREFEITURA MUNICIPAL DE RIO NEGRO/PR
SECRETARIA MUNICIPAL DE SAÚDE
FUNDO MUNICIPAL DE SAÚDE

CNPJ-09.127.166/0001-48

DEFINIÇÃO DA DESPESA

Despesa empenhada:

O empenho representa o primeiro estágio da despesa orçamentária. É registrado no momento da contratação do serviço, aquisição do material ou bem, obra e amortização da dívida.

Despesa Liquidada:

É o segundo estágio da despesa orçamentária. A liquidação da despesa é, normalmente, processada pelas Unidades Executoras ao receberem o objeto do empenho (o material, serviço, bem ou obra).

Despesa Paga:

O pagamento refere-se ao terceiro estágio da despesa orçamentária e será processada pela Unidade Gestora Executora no momento da emissão do documento Ordem Bancária



PREFEITURA MUNICIPAL DE RIO NEGRO
SECRETARIA MUNICIPAL DE SAÚDE
FUNDO MUNICIPAL DE SAÚDE

CNPJ 09.127.166/0001-48

Relação da Despesa - 1º Quadrimestre 2023

Fonte de Recursos	Despesa Empenhada		Despesa Liquidada		Despesa Paga	
	1º Quadrim.	Acum. Ano	1º Quadrim.	Acum. Ano	1º Quadrim.	Acum. Ano
494	689.139,72	689.139,72	640.034,58	640.034,58	640.034,58	640.034,58
10069	268.120,48	268.120,48	119.924,88	119.924,88	119.924,88	119.924,88
10174	433.317,04	433.317,04	433.317,04	433.317,04	433.317,04	433.317,04
10053	47.250,28	47.250,28	47.250,28	47.250,28	47.250,28	47.250,28
10073	1.690,00	1.690,00	-	-	-	-
10090	30.000,00	30.000,00	14.404,84	14.404,84	14.404,84	14.404,84
10178	233.941,94	233.941,94	-	-	-	-
303	7.022.740,43	7.022.740,43	5.791.316,78	5.791.316,78	5.693.974,95	5.693.974,95
0	6.114.479,55	6.114.479,55	3.113.582,13	3.113.582,13	3.104.144,01	3.104.144,01
504	242.973,60	242.973,60	164.439,19	164.439,19	164.439,19	164.439,19
Total	15.083.653,04	15.083.653,04	10.324.269,72	10.324.269,72	10.217.489,77	10.217.489,77

Relação da Despesa por Recursos

Recursos	Despesa Empenhada		Despesa Liquidada		Despesa Paga	
	1º Quadrim.	Acum. Ano	1º Quadrim.	Acum. Ano	1º Quadrim.	Acum. Ano
Recursos Municipais	13.137.219,98	13.137.219,98	8.904.898,91	8.904.898,91	8.798.118,96	8.798.118,96
Recursos Federais e Estaduais	1.703.459,46	1.703.459,46	1.254.931,62	1.254.931,62	1.254.931,62	1.254.931,62
Outros Recursos	242.973,60	242.973,60	164.439,19	164.439,19	164.439,19	164.439,19
Total	15.083.653,04	15.083.653,04	10.324.269,72	10.324.269,72	10.217.489,77	10.217.489,77



PREFEITURA MUNICIPAL DE RIO NEGRO
SECRETARIA MUNICIPAL DE SAÚDE
FUNDO MUNICIPAL DE SAÚDE

CNPJ 09.127.166/0001-48

Descrição das Fontes - 1º Quadrimestre 2023

Fonte de Recursos	Descrição
494	Bloco de Custeio das Ações e Serviços Públicos de Saúde
10069	Incremento Temporário ao Custeio da Atenção Básica
10174	ACS/ACE
10053	FAE
10073	Assistência Farmacêutica - Custeio
10090	Custeio APSUS e Saúde Bucal
10178	Convênio nº 104/2022 - Adaptação Complexo - Base SAMU
303	Saúde - Receitas Vinculadas (EC 29/00 - 15%)
0	Recursos Ordinários (Livres)
504	Outros Royalties e Comp. Financ. E Patrimoniais não Prev.



MUNICIPIO DE RIO NEGRO

Execução Orçamentária

Consolidação Geral da Despesa

LOA: 2023 Impressão por: Elemento

Período de: 01/01/2023 Até: 30/04/2023

Pág 1 / 10

Código	Descrição	Credito		Despesa				Saldo Orçamentário
		Orçado	Suplementado	Empenhado	Liquidado	Pago	Liquidado a Pagar	
		Anulado	Total	No Mês Acumulado	No Mês Acumulado	No Mês Acumulado	Acumulado Saldo a Pagar	
30000000000000000000	Despesa Orçamentária	36.408.993,70	8.424.055,94	15.083.653,04	10.324.269,72	10.217.489,77	106.779,95	26.952.819,60
		2.796.577,00	42.036.472,64	15.083.653,04	10.324.269,72	10.217.489,77	4.866.163,27	
33000000000000000000	Despesas correntes	36.363.248,70	3.837.618,21	14.788.845,66	10.316.575,27	10.209.795,32	106.779,95	22.615.444,25
		2.796.577,00	37.404.289,91	14.788.845,66	10.316.575,27	10.209.795,32	4.579.050,34	
33100000000000000000	Pessoal e encargos sociais	20.967.047,00	364.976,32	6.024.785,33	6.024.785,33	5.937.843,53	86.941,80	14.915.960,99
		391.277,00	20.940.746,32	6.024.785,33	6.024.785,33	5.937.843,53	86.941,80	
33171000000000000000	Transferências a consórcios públicos mediante contrato de rateio	80.114,00	0,00	0,00	0,00	0,00	0,00	80.114,00
		0,00	80.114,00	0,00	0,00	0,00	0,00	
33171700000000000000	Rateio pela participação em consórcio público	80.114,00	0,00	0,00	0,00	0,00	0,00	80.114,00
		0,00	80.114,00	0,00	0,00	0,00	0,00	
33190000000000000000	Aplicações diretas	19.482.640,00	364.976,32	5.632.814,58	5.632.814,58	5.545.872,78	86.941,80	13.823.524,74
		391.277,00	19.456.339,32	5.632.814,58	5.632.814,58	5.545.872,78	86.941,80	
33190040000000000000	Contratação por tempo determinado	3.103.062,00	159.000,00	766.475,91	766.475,91	766.475,91	0,00	2.495.586,09
		0,00	3.262.062,00	766.475,91	766.475,91	766.475,91	0,00	
33190040100000000000	Salário contrato temporário	0,00	0,00	656.858,59	656.858,59	656.858,59	0,00	
		0,00	0,00	656.858,59	656.858,59	656.858,59	0,00	
33190041000000000000	Serviço extraordinário - contrato temporário	0,00	0,00	47.664,28	47.664,28	47.664,28	0,00	
		0,00	0,00	47.664,28	47.664,28	47.664,28	0,00	
33190041400000000000	Férias - abono constitucional - contrato temporário	0,00	0,00	11.766,94	11.766,94	11.766,94	0,00	
		0,00	0,00	11.766,94	11.766,94	11.766,94	0,00	
33190045100000000000	Adicionais de contrato temporário	0,00	0,00	50.186,10	50.186,10	50.186,10	0,00	
		0,00	0,00	50.186,10	50.186,10	50.186,10	0,00	
33190110000000000000	Vencimentos e vantagens fixas - pessoal civil	14.566.207,00	66.876,32	4.173.966,80	4.173.966,80	4.173.966,80	0,00	10.110.839,52
		348.277,00	14.284.806,32	4.173.966,80	4.173.966,80	4.173.966,80	0,00	
33190110100000000000	Vencimentos e salários	0,00	0,00	2.716.755,21	2.716.755,21	2.716.755,21	0,00	
		0,00	0,00	2.716.755,21	2.716.755,21	2.716.755,21	0,00	
33190110101000000000	Vencimentos e vantagens fixas pessoal efetivo	0,00	0,00	2.716.755,21	2.716.755,21	2.716.755,21	0,00	
		0,00	0,00	2.716.755,21	2.716.755,21	2.716.755,21	0,00	
33190110400000000000	Adicional noturno	0,00	0,00	10.886,50	10.886,50	10.886,50	0,00	
		0,00	0,00	10.886,50	10.886,50	10.886,50	0,00	
33190110700000000000	Abono de permanência	0,00	0,00	5.530,60	5.530,60	5.530,60	0,00	
		0,00	0,00	5.530,60	5.530,60	5.530,60	0,00	
33190111000000000000	Adicional de insalubridade	0,00	0,00	252.480,16	252.480,16	252.480,16	0,00	
		0,00	0,00	252.480,16	252.480,16	252.480,16	0,00	
33190113100000000000	Gratificação por exercício de cargos	0,00	0,00	80.966,91	80.966,91	80.966,91	0,00	
		0,00	0,00	80.966,91	80.966,91	80.966,91	0,00	
33190113101000000000	Vencimentos comissionados - não ocupantes de cargo efetivo	0,00	0,00	62.396,77	62.396,77	62.396,77	0,00	
		0,00	0,00	62.396,77	62.396,77	62.396,77	0,00	



MUNICIPIO DE RIO NEGRO

Execução Orçamentária

Consolidação Geral da Despesa

LOA: 2023 Impressão por: Elemento

Período de: 01/01/2023 Até: 30/04/2023

Pág 2 / 10

Código	Descrição	Credito		Despesa				Saldo Orçamentário
		Orçado	Suplementado	Empenhado	Liquidado	Pago	Liquidado a Pagar	
		Anulado	Total	No Mês Acumulado	No Mês Acumulado	No Mês Acumulado	Acumulado Saldo a Pagar	
3319011310200000000	Vencimentos comissionados - ocupantes de cargo efetivo	0,00	0,00	18.570,14	18.570,14	18.570,14	0,00	
		0,00	0,00	18.570,14	18.570,14	18.570,14	0,00	
3319011330000000000	Gratificação por exercício de funções	0,00	0,00	372.717,07	372.717,07	372.717,07	0,00	
		0,00	0,00	372.717,07	372.717,07	372.717,07	0,00	
3319011370000000000	Gratificação por tempo de serviço	0,00	0,00	283.911,30	283.911,30	283.911,30	0,00	
		0,00	0,00	283.911,30	283.911,30	283.911,30	0,00	
3319011440000000000	Férias - abono pecuniário	0,00	0,00	82.895,30	82.895,30	82.895,30	0,00	
		0,00	0,00	82.895,30	82.895,30	82.895,30	0,00	
3319011450000000000	Férias - abono constitucional	0,00	0,00	125.260,16	125.260,16	125.260,16	0,00	
		0,00	0,00	125.260,16	125.260,16	125.260,16	0,00	
3319011450100000000	Férias - abono constitucional - pessoal efetivo	0,00	0,00	124.373,84	124.373,84	124.373,84	0,00	
		0,00	0,00	124.373,84	124.373,84	124.373,84	0,00	
3319011450600000000	Férias - abono constitucional - comissionados - não ocupantes de cargo efetivo	0,00	0,00	886,32	886,32	886,32	0,00	
		0,00	0,00	886,32	886,32	886,32	0,00	
3319011470000000000	Licença-prêmio	0,00	0,00	146.603,78	146.603,78	146.603,78	0,00	
		0,00	0,00	146.603,78	146.603,78	146.603,78	0,00	
3319011500000000000	Salário maternidade	0,00	0,00	22.538,98	22.538,98	22.538,98	0,00	
		0,00	0,00	22.538,98	22.538,98	22.538,98	0,00	
3319011520000000000	Licença-saúde	0,00	0,00	30.196,07	30.196,07	30.196,07	0,00	
		0,00	0,00	30.196,07	30.196,07	30.196,07	0,00	
3319011740000000000	Subsídios (exceto agentes políticos)	0,00	0,00	43.224,76	43.224,76	43.224,76	0,00	
		0,00	0,00	43.224,76	43.224,76	43.224,76	0,00	
3319013000000000000	Contribuições patronais	1.135.371,00	62.000,00	344.399,44	344.399,44	257.457,64	86.941,80	821.971,56
		31.000,00	1.166.371,00	344.399,44	344.399,44	257.457,64	86.941,80	
3319013010000000000	FGTS	0,00	0,00	33.125,03	33.125,03	24.976,10	8.148,93	
		0,00	0,00	33.125,03	33.125,03	24.976,10	8.148,93	
3319013020000000000	Contribuições previdenciárias - INSS	0,00	0,00	109.389,18	109.389,18	82.304,30	27.084,88	
		0,00	0,00	109.389,18	109.389,18	82.304,30	27.084,88	
3319013020500000000	INSS - secretários e outros agentes equiparados	0,00	0,00	9.077,20	9.077,20	6.807,90	2.269,30	
		0,00	0,00	9.077,20	9.077,20	6.807,90	2.269,30	
3319013020600000000	Contribuições ao INSS - comissionados não ocupantes de cargo efetivo	0,00	0,00	13.359,17	13.359,17	9.934,45	3.424,72	
		0,00	0,00	13.359,17	13.359,17	9.934,45	3.424,72	
3319013020800000000	Contribuições previdenciárias - INSS - servidores efetivos	0,00	0,00	86.952,81	86.952,81	65.561,95	21.390,86	
		0,00	0,00	86.952,81	86.952,81	65.561,95	21.390,86	
3319013070000000000	Contribuição ao INSS - contrato por tempo determinado	0,00	0,00	201.885,23	201.885,23	150.177,24	51.707,99	
		0,00	0,00	201.885,23	201.885,23	150.177,24	51.707,99	
3319016000000000000	Outras despesas variáveis - pessoal civil	528.000,00	12.000,00	194.689,82	194.689,82	194.689,82	0,00	333.310,18
		12.000,00	528.000,00	194.689,82	194.689,82	194.689,82	0,00	



MUNICIPIO DE RIO NEGRO

Execução Orçamentária

Consolidação Geral da Despesa

LOA: 2023 Impressão por: Elemento

Período de: 01/01/2023 Até: 30/04/2023

Pág 3 / 10

Código	Descrição	Credito		Despesa				Saldo Orçamentário
		Orçado	Suplementado	Empenhado	Liquidado	Pago	Liquidado a Pagar	
		Anulado	Total	No Mês Acumulado	No Mês Acumulado	No Mês Acumulado	Acumulado Saldo a Pagar	
3319016440000000000	Serviços extraordinários	0,00	0,00	194.689,82	194.689,82	194.689,82	0,00	
		0,00	0,00	194.689,82	194.689,82	194.689,82	0,00	
3319092000000000000	Despesas de exercícios anteriores	0,00	30.100,00	28.750,70	28.750,70	28.750,70	0,00	1.349,30
		0,00	30.100,00	28.750,70	28.750,70	28.750,70	0,00	
3319092110000000000	Vencimentos e vantagens fixas - pessoal civil	0,00	0,00	10.208,30	10.208,30	10.208,30	0,00	
		0,00	0,00	10.208,30	10.208,30	10.208,30	0,00	
3319092940000000000	Indenizações e restituições trabalhistas	0,00	0,00	18.542,40	18.542,40	18.542,40	0,00	
		0,00	0,00	18.542,40	18.542,40	18.542,40	0,00	
3319094000000000000	Indenizações e restituições trabalhistas	150.000,00	35.000,00	124.531,91	124.531,91	124.531,91	0,00	60.468,09
		0,00	185.000,00	124.531,91	124.531,91	124.531,91	0,00	
3319094010000000000	Indenizações e restituições trabalhador - ativo civil	0,00	0,00	124.531,91	124.531,91	124.531,91	0,00	
		0,00	0,00	124.531,91	124.531,91	124.531,91	0,00	
3319100000000000000	Aplicação direta decorrente de operação entre órgãos, fundos e entidades integrantes dos orçamentos fiscal e da seguridade social	1.404.293,00	0,00	391.970,75	391.970,75	391.970,75	0,00	1.012.322,25
		0,00	1.404.293,00	391.970,75	391.970,75	391.970,75	0,00	
3319113000000000000	Contribuições patronais	1.404.293,00	0,00	391.970,75	391.970,75	391.970,75	0,00	1.012.322,25
		0,00	1.404.293,00	391.970,75	391.970,75	391.970,75	0,00	
3319113080000000000	Contribuições previdenciárias - RPPS - pessoal ativo - plano previdenciário	0,00	0,00	391.970,75	391.970,75	391.970,75	0,00	
		0,00	0,00	391.970,75	391.970,75	391.970,75	0,00	
3330000000000000000	Outras despesas correntes	15.396.201,70	3.472.641,89	8.764.060,33	4.291.789,94	4.271.951,79	19.838,15	7.699.483,26
		2.405.300,00	16.463.543,59	8.764.060,33	4.291.789,94	4.271.951,79	4.492.108,54	
3335000000000000000	Transferências a instituições privadas sem fins lucrativos	3.087.337,72	166.667,00	446.666,66	446.666,66	446.666,66	0,00	717.338,06
		2.090.000,00	1.164.004,72	446.666,66	446.666,66	446.666,66	0,00	
3335043000000000000	Subvenções sociais	280.000,00	166.667,00	446.666,66	446.666,66	446.666,66	0,00	0,34
		0,00	446.667,00	446.666,66	446.666,66	446.666,66	0,00	
3335043050000000000	Instituição de caráter assistencial em saúde	0,00	0,00	230.000,00	230.000,00	230.000,00	0,00	
		0,00	0,00	230.000,00	230.000,00	230.000,00	0,00	
3335043990000000000	Subvenções sociais para outras áreas de interesse público	0,00	0,00	216.666,66	216.666,66	216.666,66	0,00	
		0,00	0,00	216.666,66	216.666,66	216.666,66	0,00	
3335043999900000000	Demais entidades do terceiro setor	0,00	0,00	216.666,66	216.666,66	216.666,66	0,00	
		0,00	0,00	216.666,66	216.666,66	216.666,66	0,00	
3335085000000000000	Contrato de gestão	2.807.337,72	0,00	0,00	0,00	0,00	0,00	717.337,72
		2.090.000,00	717.337,72	0,00	0,00	0,00	0,00	
3337100000000000000	Transferências a consórcios públicos mediante contrato de rateio	712.010,00	0,00	361.000,00	106.070,12	106.070,12	0,00	351.010,00
		0,00	712.010,00	361.000,00	106.070,12	106.070,12	254.929,88	
3337170000000000000	Rateio pela participação em consórcio público	712.010,00	0,00	361.000,00	106.070,12	106.070,12	0,00	351.010,00
		0,00	712.010,00	361.000,00	106.070,12	106.070,12	254.929,88	
3337170320000000000	Material, bem ou serviço para distribuição gratuita	0,00	0,00	56.000,00	21.242,64	21.242,64	0,00	
		0,00	0,00	56.000,00	21.242,64	21.242,64	34.757,36	



MUNICIPIO DE RIO NEGRO

Execução Orçamentária

Consolidação Geral da Despesa

LOA: 2023 Impressão por: Elemento

Período de: 01/01/2023 Até: 30/04/2023

Pág 4 / 10

Código	Descrição	Credito		Despesa				Saldo Orçamentário
		Orçado	Suplementado	Empenhado	Liquidado	Pago	Liquidado a Pagar	
							Acumulado	
		Anulado	Total	No Mês Acumulado	No Mês Acumulado	No Mês Acumulado	Saldo a Pagar	
3337170320100000000	CONTRATO DE RATEIO -COMESP - BOLSAS	0,00	0,00	56.000,00	21.242,64	21.242,64	0,00	
		0,00	0,00	56.000,00	21.242,64	21.242,64	34.757,36	
3337170390000000000	Outros serviços de terceiros - pessoa jurídica	0,00	0,00	305.000,00	84.827,48	84.827,48	0,00	
		0,00	0,00	305.000,00	84.827,48	84.827,48	220.172,52	
3337170390100000000	CONTRATO DE RATEIO CONSORCIO METROPOLITANO DE SAUDE DO PARANA - COMESP	0,00	0,00	292.000,00	72.277,69	72.277,69	0,00	
		0,00	0,00	292.000,00	72.277,69	72.277,69	219.722,31	
3337170390200000000	CONSORCIO INTERGESTORES PARANA SAUDE - REPASSE DA TAXA ANUAL	0,00	0,00	13.000,00	12.549,79	12.549,79	0,00	
		0,00	0,00	13.000,00	12.549,79	12.549,79	450,21	
3337200000000000000	Execução orçamentária delegada a consórcios públicos	345.000,00	0,00	300.000,00	75.000,00	75.000,00	0,00	45.000,00
		0,00	345.000,00	300.000,00	75.000,00	75.000,00	225.000,00	
3337232000000000000	Material, bem ou serviço para distribuição gratuita	345.000,00	0,00	300.000,00	75.000,00	75.000,00	0,00	45.000,00
		0,00	345.000,00	300.000,00	75.000,00	75.000,00	225.000,00	
3337232010000000000	Material, bem ou serviço para distribuição gratuita- Principal	345.000,00	0,00	300.000,00	75.000,00	75.000,00	0,00	45.000,00
		0,00	345.000,00	300.000,00	75.000,00	75.000,00	225.000,00	
3339000000000000000	Aplicações diretas	10.079.972,28	3.305.974,89	6.484.511,97	3.268.741,60	3.248.903,45	19.838,15	6.586.135,20
		315.300,00	13.070.647,17	6.484.511,97	3.268.741,60	3.248.903,45	3.235.608,52	
3339008000000000000	Outros benefícios assistenciais do servidor e do militar	132.877,00	0,00	43.018,08	43.018,08	43.018,08	0,00	89.858,92
		0,00	132.877,00	43.018,08	43.018,08	43.018,08	0,00	
3339008560000000000	Salário família	0,00	0,00	43.018,08	43.018,08	43.018,08	0,00	
		0,00	0,00	43.018,08	43.018,08	43.018,08	0,00	
3339030000000000000	Material de consumo	1.509.024,00	478.124,89	486.579,03	251.730,80	247.304,47	4.426,33	1.339.969,86
		160.600,00	1.826.548,89	486.579,03	251.730,80	247.304,47	239.274,56	
3339030010000000000	Combustíveis e lubrificantes automotivos	0,00	0,00	191.229,73	98.972,67	98.972,67	0,00	
		0,00	0,00	191.229,73	98.972,67	98.972,67	92.257,06	
3339030010200000000	Gasolina	0,00	0,00	57.717,67	28.256,30	28.256,30	0,00	
		0,00	0,00	57.717,67	28.256,30	28.256,30	29.461,37	
3339030010300000000	Diesel	0,00	0,00	127.855,02	67.463,53	67.463,53	0,00	
		0,00	0,00	127.855,02	67.463,53	67.463,53	60.391,49	
3339030010600000000	Lubrificantes e aditivos automotivos	0,00	0,00	5.657,04	3.252,84	3.252,84	0,00	
		0,00	0,00	5.657,04	3.252,84	3.252,84	2.404,20	
3339030040000000000	Gás e outros materiais engarrafados	0,00	0,00	4.845,10	1.693,80	1.693,80	0,00	
		0,00	0,00	4.845,10	1.693,80	1.693,80	3.151,30	
3339030070000000000	Gêneros de alimentação	0,00	0,00	35.540,11	22.786,86	22.786,86	0,00	
		0,00	0,00	35.540,11	22.786,86	22.786,86	12.753,25	
3339030079900000000	Outras despesas com gêneros alimentícios	0,00	0,00	35.540,11	22.786,86	22.786,86	0,00	
		0,00	0,00	35.540,11	22.786,86	22.786,86	12.753,25	
3339030090000000000	Material farmacológico	0,00	0,00	113,00	113,00	113,00	0,00	
		0,00	0,00	113,00	113,00	113,00	0,00	



MUNICIPIO DE RIO NEGRO

Execução Orçamentária

Consolidação Geral da Despesa

LOA: 2023 Impressão por: Elemento

Período de: 01/01/2023 Até: 30/04/2023

Pág 5 / 10

Código	Descrição	Credito		Despesa				Saldo Orçamentário
		Orçado	Suplementado	Empenhado	Liquidado	Pago	Liquidado a Pagar	
		Anulado	Total	No Mês Acumulado	No Mês Acumulado	No Mês Acumulado	Acumulado Saldo a Pagar	
3339030100000000000	Material odontológico	0,00	0,00	21.560,29	13.385,76	13.385,76	0,00	
		0,00	0,00	21.560,29	13.385,76	13.385,76	8.174,53	
3339030160000000000	Material de expediente	0,00	0,00	352,50	352,50	352,50	0,00	
		0,00	0,00	352,50	352,50	352,50	0,00	
3339030170000000000	Material de processamento de dados	0,00	0,00	8.256,57	7.530,22	7.530,22	0,00	
		0,00	0,00	8.256,57	7.530,22	7.530,22	726,35	
3339030190000000000	Material de acondicionamento e embalagem	0,00	0,00	332,51	185,00	185,00	0,00	
		0,00	0,00	332,51	185,00	185,00	147,51	
3339030210000000000	Material de limpeza e produção de higienização	0,00	0,00	24.790,74	21.148,92	17.482,59	3.666,33	
		0,00	0,00	24.790,74	21.148,92	17.482,59	7.308,15	
3339030240000000000	Material para manutenção de bens imóveis	0,00	0,00	14.934,19	5.743,46	5.743,46	0,00	
		0,00	0,00	14.934,19	5.743,46	5.743,46	9.190,73	
3339030250000000000	Material para manutenção de bens móveis	0,00	0,00	6.125,25	3.562,00	3.562,00	0,00	
		0,00	0,00	6.125,25	3.562,00	3.562,00	2.563,25	
3339030260000000000	Material elétrico e eletrônico	0,00	0,00	11.225,07	6.056,64	6.056,64	0,00	
		0,00	0,00	11.225,07	6.056,64	6.056,64	5.168,43	
3339030280000000000	Material de proteção e segurança	0,00	0,00	9.470,00	3.100,00	2.340,00	760,00	
		0,00	0,00	9.470,00	3.100,00	2.340,00	7.130,00	
3339030290000000000	Material para áudio, vídeo e foto	0,00	0,00	594,00	0,00	0,00	0,00	
		0,00	0,00	594,00	0,00	0,00	594,00	
3339030350000000000	Material laboratorial	0,00	0,00	47.520,75	13.401,65	13.401,65	0,00	
		0,00	0,00	47.520,75	13.401,65	13.401,65	34.119,10	
3339030360000000000	Material hospitalar	0,00	0,00	44.612,58	11.615,27	11.615,27	0,00	
		0,00	0,00	44.612,58	11.615,27	11.615,27	32.997,31	
3339030390000000000	Material para manutenção de veículos	0,00	0,00	28.796,45	5.802,86	5.802,86	0,00	
		0,00	0,00	28.796,45	5.802,86	5.802,86	22.993,59	
3339030390100000000	Pneus	0,00	0,00	2.620,00	2.620,00	2.620,00	0,00	
		0,00	0,00	2.620,00	2.620,00	2.620,00	0,00	
3339030390300000000	Baterias	0,00	0,00	1.505,44	1.129,08	1.129,08	0,00	
		0,00	0,00	1.505,44	1.129,08	1.129,08	376,36	
3339030399900000000	Outros materiais para manutenção de veículos	0,00	0,00	24.671,01	2.053,78	2.053,78	0,00	
		0,00	0,00	24.671,01	2.053,78	2.053,78	22.617,23	
3339030960000000000	Material de consumo - pagamento antecipado	0,00	0,00	36.280,19	36.280,19	36.280,19	0,00	
		0,00	0,00	36.280,19	36.280,19	36.280,19	0,00	
3339032000000000000	Material, bem ou serviço para distribuição gratuita	334.500,00	0,00	87.133,89	71.641,58	71.012,58	629,00	
		0,00	334.500,00	87.133,89	71.641,58	71.012,58	16.121,31	247.366,11
3339032020000000000	Medicamentos para uso domiciliar	0,00	0,00	59.377,89	48.462,58	48.462,58	0,00	
		0,00	0,00	59.377,89	48.462,58	48.462,58	10.915,31	



MUNICIPIO DE RIO NEGRO

Execução Orçamentária

Consolidação Geral da Despesa

LOA: 2023 Impressão por: Elemento

Período de: 01/01/2023 Até: 30/04/2023

Pág 6 / 10

Código	Descrição	Credito		Despesa				Saldo Orçamentário
		Orçado	Suplementado	Empenhado	Liquidado	Pago	Liquidado a Pagar	
							Acumulado	
3339032030000000000	Material destinado a assistência social	0,00	0,00	20.660,00	20.660,00	20.660,00	0,00	
		0,00	0,00	20.660,00	20.660,00	20.660,00	0,00	
3339032990000000000	Outros materiais de distribuição gratuita	0,00	0,00	7.096,00	2.519,00	1.890,00	629,00	
		0,00	0,00	7.096,00	2.519,00	1.890,00	5.206,00	
3339032990100000000	DEMAIS MATERIAIS P/DISTRIBUIÇÃO GRATUITA	0,00	0,00	7.096,00	2.519,00	1.890,00	629,00	
		0,00	0,00	7.096,00	2.519,00	1.890,00	5.206,00	
3339033000000000000	Passagens e despesas com locomoção	452.950,00	0,00	255.369,71	140.872,37	140.872,37	0,00	197.580,29
		0,00	452.950,00	255.369,71	140.872,37	140.872,37	114.497,34	
3339033990000000000	Outras despesas de locomoção	0,00	0,00	255.369,71	140.872,37	140.872,37	0,00	
		0,00	0,00	255.369,71	140.872,37	140.872,37	114.497,34	
3339033990100000000	TRANSPORTE DE PACIENTES	0,00	0,00	255.369,71	140.872,37	140.872,37	0,00	
		0,00	0,00	255.369,71	140.872,37	140.872,37	114.497,34	
3339036000000000000	Outros serviços de terceiros - pessoa física	407.760,00	30.000,00	104.877,69	66.130,77	51.553,43	14.577,34	302.882,31
		30.000,00	407.760,00	104.877,69	66.130,77	51.553,43	53.324,26	
3339036070000000000	Estagiários	0,00	0,00	55.314,33	55.314,33	40.736,99	14.577,34	
		0,00	0,00	55.314,33	55.314,33	40.736,99	14.577,34	
3339036150000000000	Locação de imóveis	0,00	0,00	49.063,36	10.741,44	10.741,44	0,00	
		0,00	0,00	49.063,36	10.741,44	10.741,44	38.321,92	
3339036660000000000	Serviços judiciários	0,00	0,00	200,00	0,00	0,00	0,00	
		0,00	0,00	200,00	0,00	0,00	200,00	
3339036990000000000	Outros serviços	0,00	0,00	300,00	75,00	75,00	0,00	
		0,00	0,00	300,00	75,00	75,00	225,00	
3339036990100000000	PGTO DE AGUA FORN. POÇO ARTESIANO	0,00	0,00	300,00	75,00	75,00	0,00	
		0,00	0,00	300,00	75,00	75,00	225,00	
3339037000000000000	Locação de mão-de-obra	849.300,00	439.550,00	676.197,59	198.233,82	198.233,82	0,00	612.652,41
		0,00	1.288.850,00	676.197,59	198.233,82	198.233,82	477.963,77	
3339037020000000000	Limpeza e conservação	0,00	0,00	639.316,45	187.421,76	187.421,76	0,00	
		0,00	0,00	639.316,45	187.421,76	187.421,76	451.894,69	
3339037020200000000	Limpeza e conservação da saúde pública	0,00	0,00	639.316,45	187.421,76	187.421,76	0,00	
		0,00	0,00	639.316,45	187.421,76	187.421,76	451.894,69	
3339037050000000000	Serviços de copa e cozinha	0,00	0,00	36.881,14	10.812,06	10.812,06	0,00	
		0,00	0,00	36.881,14	10.812,06	10.812,06	26.069,08	
3339039000000000000	Outros serviços de terceiros - pessoa jurídica	4.808.811,28	2.253.000,00	4.201.920,19	2.030.387,90	2.030.182,42	205,48	2.735.191,09
		124.700,00	6.937.111,28	4.201.920,19	2.030.387,90	2.030.182,42	2.171.737,77	
3339039050000000000	Serviços técnicos profissionais	0,00	0,00	40.103,75	25.858,87	25.858,87	0,00	
		0,00	0,00	40.103,75	25.858,87	25.858,87	14.244,88	
3339039170000000000	Manutenção e conservação de máquinas e equipamentos	0,00	0,00	11.592,40	2.592,92	2.592,92	0,00	
		0,00	0,00	11.592,40	2.592,92	2.592,92	8.999,48	



MUNICIPIO DE RIO NEGRO

Execução Orçamentária

Consolidação Geral da Despesa

LOA: 2023 Impressão por: Elemento

Período de: 01/01/2023 Até: 30/04/2023

Pág 7 / 10

Código	Descrição	Credito		Despesa				Saldo Orçamentário
		Orçado	Suplementado	Empenhado	Liquidado	Pago	Liquidado a Pagar	
		Anulado	Total	No Mês Acumulado	No Mês Acumulado	No Mês Acumulado	Acumulado Saldo a Pagar	
3339039190000000000	Manutenção e conservação de veículos	0,00	0,00	28.526,30	13.044,88	13.044,88	0,00	
		0,00	0,00	28.526,30	13.044,88	13.044,88	15.481,42	
3339039190300000000	Serviços de alinhamento, balanceamento e cambagem	0,00	0,00	192,00	0,00	0,00	0,00	
		0,00	0,00	192,00	0,00	0,00	192,00	
3339039190400000000	Serviços gerais de mecânica veicular	0,00	0,00	19.240,14	9.769,88	9.769,88	0,00	
		0,00	0,00	19.240,14	9.769,88	9.769,88	9.470,26	
3339039190500000000	Serviços gerais de elétrica veicular	0,00	0,00	5.550,00	3.275,00	3.275,00	0,00	
		0,00	0,00	5.550,00	3.275,00	3.275,00	2.275,00	
3339039190700000000	Serviços de funilaria, lanternagem e pintura veicular	0,00	0,00	350,00	0,00	0,00	0,00	
		0,00	0,00	350,00	0,00	0,00	350,00	
3339039199900000000	Outros serviços de manutenção e conservação de veículos	0,00	0,00	3.194,16	0,00	0,00	0,00	
		0,00	0,00	3.194,16	0,00	0,00	3.194,16	
3339039360000000000	Multas indedutíveis	0,00	0,00	1.007,25	1.007,25	1.007,25	0,00	
		0,00	0,00	1.007,25	1.007,25	1.007,25	0,00	
3339039430000000000	Serviços de energia elétrica	0,00	0,00	80.951,30	30.514,61	30.514,61	0,00	
		0,00	0,00	80.951,30	30.514,61	30.514,61	50.436,69	
3339039434000000000	Serviços de energia elétrica da saúde pública	0,00	0,00	80.951,30	30.514,61	30.514,61	0,00	
		0,00	0,00	80.951,30	30.514,61	30.514,61	50.436,69	
3339039440000000000	Serviços de água e esgoto	0,00	0,00	23.050,00	9.339,76	9.339,76	0,00	
		0,00	0,00	23.050,00	9.339,76	9.339,76	13.710,24	
3339039442000000000	Serviços de água e esgoto da saúde pública	0,00	0,00	23.050,00	9.339,76	9.339,76	0,00	
		0,00	0,00	23.050,00	9.339,76	9.339,76	13.710,24	
3339039460000000000	Serviços domésticos	0,00	0,00	6.256,00	1.528,24	1.528,24	0,00	
		0,00	0,00	6.256,00	1.528,24	1.528,24	4.727,76	
3339039470000000000	Serviços de comunicação em geral	0,00	0,00	700,00	84,35	84,35	0,00	
		0,00	0,00	700,00	84,35	84,35	615,65	
3339039470100000000	Serviços postais	0,00	0,00	700,00	84,35	84,35	0,00	
		0,00	0,00	700,00	84,35	84,35	615,65	
3339039480000000000	Serviço de seleção e treinamento	0,00	0,00	600,00	600,00	600,00	0,00	
		0,00	0,00	600,00	600,00	600,00	0,00	
3339039500000000000	Serviço médico-hospitalar, odontológico e laboratorial	0,00	0,00	3.735.321,10	1.861.370,67	1.861.370,67	0,00	
		0,00	0,00	3.735.321,10	1.861.370,67	1.861.370,67	1.873.950,43	
3339039501000000000	Serviços e procedimentos complementares em atenção básica da saúde	0,00	0,00	30.000,00	14.404,84	14.404,84	0,00	
		0,00	0,00	30.000,00	14.404,84	14.404,84	15.595,16	
3339039503000000000	Serviços e procedimentos em saúde de média e alta complexidade	0,00	0,00	3.705.321,10	1.846.965,83	1.846.965,83	0,00	
		0,00	0,00	3.705.321,10	1.846.965,83	1.846.965,83	1.858.355,27	
3339039580000000000	Serviços de telecomunicações	0,00	0,00	20.718,40	13.429,14	13.429,14	0,00	
		0,00	0,00	20.718,40	13.429,14	13.429,14	7.289,26	

**MUNICIPIO DE RIO NEGRO**

Execução Orçamentária

Consolidação Geral da Despesa

LOA: 2023 Impressão por: Elemento

Período de: 01/01/2023 Até: 30/04/2023

Pág 8 / 10

Código	Descrição	Credito		Despesa				Saldo Orçamentário
		Orçado	Suplementado	Empenhado	Liquidado	Pago	Liquidado a Pagar	
		Anulado	Total	No Mês Acumulado	No Mês Acumulado	No Mês Acumulado	Acumulado Saldo a Pagar	
333903959000000000	Serviços de áudio, vídeo e foto	0,00	0,00	990,00	0,00	0,00	0,00	
		0,00	0,00	990,00	0,00	0,00	990,00	
333903963000000000	Serviços gráficos e editoriais	0,00	0,00	925,00	225,00	225,00	0,00	
		0,00	0,00	925,00	225,00	225,00	700,00	
333903963020000000	Impressos para a divulgação de serviços, obras e campanhas	0,00	0,00	925,00	225,00	225,00	0,00	
		0,00	0,00	925,00	225,00	225,00	700,00	
333903966000000000	Serviços judiciários	0,00	0,00	50,00	0,00	0,00	0,00	
		0,00	0,00	50,00	0,00	0,00	50,00	
333903969000000000	Seguros em geral	0,00	0,00	6.326,80	6.326,80	6.326,80	0,00	
		0,00	0,00	6.326,80	6.326,80	6.326,80	0,00	
333903969020000000	Seguros de veículos da saúde pública	0,00	0,00	6.326,80	6.326,80	6.326,80	0,00	
		0,00	0,00	6.326,80	6.326,80	6.326,80	0,00	
333903972000000000	Vale-transporte	0,00	0,00	39.798,00	9.004,50	9.004,50	0,00	
		0,00	0,00	39.798,00	9.004,50	9.004,50	30.793,50	
333903977000000000	Vigilância ostensiva/monitorada	0,00	0,00	18.720,00	12.480,00	12.480,00	0,00	
		0,00	0,00	18.720,00	12.480,00	12.480,00	6.240,00	
333903977020000000	Vigilância da saúde pública	0,00	0,00	18.720,00	12.480,00	12.480,00	0,00	
		0,00	0,00	18.720,00	12.480,00	12.480,00	6.240,00	
333903978000000000	Limpeza e conservação	0,00	0,00	94.410,48	19.904,59	19.904,59	0,00	
		0,00	0,00	94.410,48	19.904,59	19.904,59	74.505,89	
333903978020000000	Limpeza e conservação da saúde pública	0,00	0,00	94.410,48	19.904,59	19.904,59	0,00	
		0,00	0,00	94.410,48	19.904,59	19.904,59	74.505,89	
333903981000000000	Serviços bancários	0,00	0,00	1.800,00	1.355,92	1.355,92	0,00	
		0,00	0,00	1.800,00	1.355,92	1.355,92	444,08	
333903983000000000	Serviços de cópias e reprodução de documentos	0,00	0,00	72.026,90	10.253,92	10.253,92	0,00	
		0,00	0,00	72.026,90	10.253,92	10.253,92	61.772,98	
333903988000000000	Serviços de publicidade e propaganda	0,00	0,00	4.546,85	0,00	0,00	0,00	
		0,00	0,00	4.546,85	0,00	0,00	4.546,85	
333903996000000000	Outros serviços de terceiros PJ - pagamento antecipado	0,00	0,00	10.730,00	10.730,00	10.730,00	0,00	
		0,00	0,00	10.730,00	10.730,00	10.730,00	0,00	
333903999000000000	Outros serviços de terceiros, pessoa jurídica	0,00	0,00	2.769,66	736,48	531,00	205,48	
		0,00	0,00	2.769,66	736,48	531,00	2.238,66	
333903999900000000	Demais serviços de terceiros, pessoa jurídica	0,00	0,00	2.769,66	736,48	531,00	205,48	
		0,00	0,00	2.769,66	736,48	531,00	2.238,66	
333904000000000000	Serviços de tecnologia da informação e comunicação - pessoa jurídica	237.900,00	45.700,00	183.592,28	38.502,77	38.502,77	0,00	
		0,00	283.600,00	183.592,28	38.502,77	38.502,77	145.089,51	100.007,72
333904001000000000	Locação de equipamentos de tic - ativos de rede	0,00	0,00	3.441,62	1.474,98	1.474,98	0,00	
		0,00	0,00	3.441,62	1.474,98	1.474,98	1.966,64	



MUNICIPIO DE RIO NEGRO

Execução Orçamentária

Consolidação Geral da Despesa

LOA: 2023 Impressão por: Elemento

Período de: 01/01/2023 Até: 30/04/2023

Pág 9 / 10

Código	Descrição	Credito		Despesa				Saldo Orçamentário
		Orçado	Suplementado	Empenhado	Liquidado	Pago	Liquidado a Pagar	
		Anulado	Total	No Mês Acumulado	No Mês Acumulado	No Mês Acumulado	Acumulado Saldo a Pagar	
333904006000000000	Locação de software	0,00	0,00	80.477,60	24.552,48	24.552,48	0,00	
		0,00	0,00	80.477,60	24.552,48	24.552,48	55.925,12	
333904057000000000	Serviços de processamento de dados	0,00	0,00	245,00	245,00	245,00	0,00	
		0,00	0,00	245,00	245,00	245,00	0,00	
333904097000000000	Despesas de teleprocessamento	0,00	0,00	99.428,06	12.230,31	12.230,31	0,00	
		0,00	0,00	99.428,06	12.230,31	12.230,31	87.197,75	
333904600000000000	Auxílio-alimentação	1.322.400,00	0,00	394.981,22	394.981,22	394.981,22	0,00	927.418,78
		0,00	1.322.400,00	394.981,22	394.981,22	394.981,22	0,00	
333904700000000000	Obrigações tributárias e contributivas	8.000,00	0,00	29,74	29,74	29,74	0,00	7.970,26
		0,00	8.000,00	29,74	29,74	29,74	0,00	
333904710000000000	Taxas	0,00	0,00	29,74	29,74	29,74	0,00	
		0,00	0,00	29,74	29,74	29,74	0,00	
333904800000000000	Outros auxílios financeiros a pessoas físicas	4.500,00	35.600,00	26.400,00	8.800,00	8.800,00	0,00	13.700,00
		0,00	40.100,00	26.400,00	8.800,00	8.800,00	17.600,00	
333904899000000000	Demais auxílios financeiros a pessoas físicas	0,00	0,00	26.400,00	8.800,00	8.800,00	0,00	
		0,00	0,00	26.400,00	8.800,00	8.800,00	17.600,00	
333904899040000000	AJUDA DE CUSTO - PROGRAMA MÉDICOS PELO BRASIL	0,00	0,00	26.400,00	8.800,00	8.800,00	0,00	
		0,00	0,00	26.400,00	8.800,00	8.800,00	17.600,00	
333909300000000000	Indenizações e restituições	11.950,00	24.000,00	24.412,55	24.412,55	24.412,55	0,00	11.537,45
		0,00	35.950,00	24.412,55	24.412,55	24.412,55	0,00	
333909301000000000	Indenizações	0,00	0,00	22.500,00	22.500,00	22.500,00	0,00	
		0,00	0,00	22.500,00	22.500,00	22.500,00	0,00	
333909301010000000	INDENIZAÇÃO - PRESTADORES DE SERVIÇOS	0,00	0,00	22.500,00	22.500,00	22.500,00	0,00	
		0,00	0,00	22.500,00	22.500,00	22.500,00	0,00	
333909302000000000	Restituições	0,00	0,00	1.912,55	1.912,55	1.912,55	0,00	
		0,00	0,00	1.912,55	1.912,55	1.912,55	0,00	
333909302990000000	Restituições exceto combustível	0,00	0,00	1.912,55	1.912,55	1.912,55	0,00	
		0,00	0,00	1.912,55	1.912,55	1.912,55	0,00	
333910000000000000	Aplicação direta decorrente de operação entre órgãos, fundos e entidades integrantes dos orçamentos fiscal e da seguridade social	1.171.881,70	0,00	1.171.881,70	395.311,56	395.311,56	0,00	0,00
		0,00	1.171.881,70	1.171.881,70	395.311,56	395.311,56	776.570,14	
333914700000000000	Obrigações tributárias e contributivas	160.186,00	0,00	160.186,00	64.784,68	64.784,68	0,00	0,00
		0,00	160.186,00	160.186,00	64.784,68	64.784,68	95.401,32	
333914710000000000	Taxas	0,00	0,00	160.186,00	64.784,68	64.784,68	0,00	
		0,00	0,00	160.186,00	64.784,68	64.784,68	95.401,32	
333919700000000000	Aporte para cobertura do déficit atuarial do RPPS	1.011.695,70	0,00	1.011.695,70	330.526,88	330.526,88	0,00	0,00
		0,00	1.011.695,70	1.011.695,70	330.526,88	330.526,88	681.168,82	
333919701000000000	APORTE P/COBERT DÉFICIT ATUARIAL DO RPPS	0,00	0,00	1.011.695,70	330.526,88	330.526,88	0,00	
		0,00	0,00	1.011.695,70	330.526,88	330.526,88	681.168,82	



MUNICIPIO DE RIO NEGRO

Execução Orçamentária

Consolidação Geral da Despesa

LOA: 2023 Impressão por: Elemento

Período de: 01/01/2023 Até: 30/04/2023

Pág 10 / 10

Código	Descrição	Credito		Despesa				Saldo Orçamentário
		Orçado	Suplementado	Empenhado	Liquidado	Pago	Liquidado a Pagar	
		Anulado	Total	No Mês Acumulado	No Mês Acumulado	No Mês Acumulado	Acumulado Saldo a Pagar	
34000000000000000000	Despesas de capital	45.745,00	4.586.437,73	294.807,38	7.694,45	7.694,45	0,00	4.337.375,35
		0,00	4.632.182,73	294.807,38	7.694,45	7.694,45	287.112,93	
34400000000000000000	Investimentos	45.745,00	4.586.437,73	294.807,38	7.694,45	7.694,45	0,00	4.337.375,35
		0,00	4.632.182,73	294.807,38	7.694,45	7.694,45	287.112,93	
34471000000000000000	Transferências a consórcios públicos mediante contrato de rateio	29.665,00	0,00	27.795,00	6.538,63	6.538,63	0,00	1.870,00
		0,00	29.665,00	27.795,00	6.538,63	6.538,63	21.256,37	
34471700000000000000	Rateio pela participação em consórcio público	29.665,00	0,00	27.795,00	6.538,63	6.538,63	0,00	1.870,00
		0,00	29.665,00	27.795,00	6.538,63	6.538,63	21.256,37	
34471706100000000000	Aquisição de imóveis	0,00	0,00	27.795,00	6.538,63	6.538,63	0,00	
		0,00	0,00	27.795,00	6.538,63	6.538,63	21.256,37	
34471706101000000000	Edifícios	0,00	0,00	27.795,00	6.538,63	6.538,63	0,00	
		0,00	0,00	27.795,00	6.538,63	6.538,63	21.256,37	
34490000000000000000	Aplicações diretas	16.080,00	4.586.437,73	267.012,38	1.155,82	1.155,82	0,00	4.335.505,35
		0,00	4.602.517,73	267.012,38	1.155,82	1.155,82	265.856,56	
34490510000000000000	Obras e instalações	3.000,00	3.582.018,68	246.254,67	0,00	0,00	0,00	3.338.764,01
		0,00	3.585.018,68	246.254,67	0,00	0,00	246.254,67	
34490510100000000000	Construção, instalação, ampliação e reformas bens patrimonial	0,00	0,00	246.254,67	0,00	0,00	0,00	
		0,00	0,00	246.254,67	0,00	0,00	246.254,67	
34490510199000000000	Outras edificações	0,00	0,00	246.254,67	0,00	0,00	0,00	
		0,00	0,00	246.254,67	0,00	0,00	246.254,67	
34490520000000000000	Equipamentos e material permanente	10.000,00	935.000,00	19.560,91	437,74	437,74	0,00	925.439,09
		0,00	945.000,00	19.560,91	437,74	437,74	19.123,17	
34490523000000000000	Máquinas e equipamentos energéticos	0,00	0,00	145,00	145,00	145,00	0,00	
		0,00	0,00	145,00	145,00	145,00	0,00	
34490523500000000000	Equipamentos de processamento de dados	0,00	0,00	4.003,12	292,74	292,74	0,00	
		0,00	0,00	4.003,12	292,74	292,74	3.710,38	
34490523800000000000	Máquinas, ferramentas e utensílios de oficina	0,00	0,00	475,87	0,00	0,00	0,00	
		0,00	0,00	475,87	0,00	0,00	475,87	
34490524200000000000	Mobiliário em geral	0,00	0,00	14.936,92	0,00	0,00	0,00	
		0,00	0,00	14.936,92	0,00	0,00	14.936,92	
34490610000000000000	Aquisição de imóveis	3.080,00	0,00	1.196,80	718,08	718,08	0,00	1.883,20
		0,00	3.080,00	1.196,80	718,08	718,08	478,72	
34490610300000000000	Terrenos	0,00	0,00	1.196,80	718,08	718,08	0,00	
		0,00	0,00	1.196,80	718,08	718,08	478,72	
34490930000000000000	Indenizações e restituições	0,00	69.419,05	0,00	0,00	0,00	0,00	69.419,05
		0,00	69.419,05	0,00	0,00	0,00	0,00	
Total Geral:		36.408.993,70	8.424.055,94	15.083.653,04	10.324.269,72	10.217.489,77	106.779,95	26.952.819,60
		2.796.577,00	42.036.472,64	15.083.653,04	10.324.269,72	10.217.489,77	4.866.163,27	

MUNICIPIO DE RIO NEGRO - PR

Relatório Resumido da Execução Orçamentária

DEMONSTRATIVO DAS RECEITAS E DESPESAS COM AÇÕES E SERVIÇOS PÚBLICOS DE SAÚDE

Orçamentos Fiscal e da Seguridade Social

Entidade: Consolidado

Período de Referência: Janeiro a Abril de 2023 / Bimestre Março-Abril

RREO - ANEXO 12 (LC 141/2012, art. 35)

R\$ 1,00

RECEITAS RESULTANTES DE IMPOSTOS E TRANSFERÊNCIAS CONSTITUCIONAIS E LEGAIS	PREVISÃO INICIAL	PREVISÃO ATUALIZADA (a)	RECEITAS REALIZADAS	
			Até 2º Bimestre (b)	% (b/a) x 100
RECEITA DE IMPOSTOS (I)	17.497.838,44	17.497.838,44	4.843.369,71	27,68
Receita Resultante do Imposto Predial e Territorial Urbano - IPTU	5.252.591,53	5.252.591,53	565.300,48	10,76
IPTU	4.560.453,03	4.560.453,03	187.346,99	4,11
Multas, Juros de Mora, Dívida Ativa e Outros Encargos do IPTU	692.138,50	692.138,50	377.953,49	54,61
Receita Resultante do Imposto sobre Serviços de Qualquer Natureza - ITBI	1.560.317,01	1.560.317,01	576.221,44	36,93
ITBI	1.560.000,00	1.560.000,00	576.221,44	36,94
Multas, Juros de Mora, Dívida Ativa e Outros Encargos do ITBI	317,01	317,01	0,00	0,00
Receita Resultante do Imposto sobre Serviços de Qualquer Natureza - ISS	7.163.472,70	7.163.472,70	2.420.179,62	33,79
ISS	6.972.210,00	6.972.210,00	2.372.348,58	34,03
Multas, Juros de Mora, Dívida Ativa e Outros Encargos do ISS	191.262,70	191.262,70	47.831,04	25,01
Receita Resultante do Imposto sobre a Renda e Proventos de Qualquer Natureza Retido na Fonte - IRRF	3.521.457,20	3.521.457,20	1.281.668,17	36,40
RECEITA DE TRANSFERÊNCIAS CONSTITUCIONAIS E LEGAIS (II)	75.330.652,23	75.330.652,23	26.760.712,90	35,52
Cota-Parte FPM	41.520.303,78	41.520.303,78	14.659.207,61	35,31
Cota-Parte ITR	158.505,00	158.505,00	2.180,86	1,38
Cota-Parte IPVA	5.557.558,24	5.557.558,24	4.192.650,97	75,44
Cota-Parte ICMS	27.787.842,21	27.787.842,21	7.820.694,78	28,14
Cota-Parte IPI-Exportação	306.443,00	306.443,00	85.978,68	28,06
Compensações Financeiras Provenientes de Impostos e Transferências Constitucionais	0,00	0,00	0,00	0,00
Desoneração ICMS (LC 87/96)	0,00	0,00	0,00	0,00
Outras	0,00	0,00	0,00	0,00
TOTAL DAS RECEITAS RESULTANTES DE IMPOSTOS E TRANFERÊNCIAS CONSTITUCIONAIS E LEGAIS - (III) = (I) + (II)	92.828.490,67	92.828.490,67	31.604.082,61	34,05

DESPESAS COM AÇÕES E SERVICOS PÚBLICOS DE SAÚDE (ASPS) - POR SUBFUNÇÃO E CATEGORIA ECONÔMICA	DOTAÇÃO INICIAL	DOTAÇÃO ATUALIZADA (c)	DESPESAS EMPENHADAS		DESPESAS LIQUIDADAS		DESPESAS PAGAS	
			Até 2º Bimestre (d)	% (d/c) x 100	Até 2º Bimestre (e)	% (e/c) x 100	Até 2º Bimestre (f)	% (f/c) x 100
ATENÇÃO BÁSICA (IV)	11.034.869,40	11.559.146,07	3.844.396,95	33,26	3.145.569,03	27,21	3.061.176,52	26,48
Despesas Correntes	11.028.489,40	10.735.489,40	3.843.200,15	35,80	3.144.850,95	29,29	3.060.458,44	28,51
Despesas de Capital	6.380,00	823.656,67	1.196,80	0,15	718,08	0,09	718,08	0,09
ASSISTÊNCIA HOSPITALAR E AMBULATORIAL (V)	12.509.279,00	14.354.236,65	6.038.455,45	42,07	3.613.979,60	25,18	3.608.867,64	25,14
Despesas Correntes	12.478.781,00	12.441.604,00	5.994.285,59	48,18	3.607.295,97	28,99	3.602.184,01	28,95
Despesas de Capital	30.498,00	1.912.632,65	44.169,86	2,31	6.683,63	0,35	6.683,63	0,35
SUPORTE PROFILÁTICO E TERAPÊUTICO (VI)	303.600,00	380.600,00	157.997,20	41,51	150.093,16	39,44	148.167,95	38,93

Despesas Correntes	303.400,00	380.400,00	157.997,20	41,53	150.093,16	39,46	148.167,95	38,95
Despesas de Capital	200,00	200,00	0,00	0,00	0,00	0,00	0,00	0,00
VIGILÂNCIA SANITÁRIA (VII)	373.920,00	373.920,00	107.451,66	28,74	104.066,95	27,83	102.894,85	27,52
Despesas Correntes	373.520,00	373.520,00	107.451,66	28,77	104.066,95	27,86	102.894,85	27,55
Despesas de Capital	400,00	400,00	0,00	0,00	0,00	0,00	0,00	0,00
VIGILÂNCIA EPIDEMIOLÓGICA (VIII)	217.929,00	217.929,00	89.605,93	41,12	68.204,95	31,30	67.699,90	31,07
Despesas Correntes	217.529,00	217.529,00	89.605,93	41,19	68.204,95	31,35	67.699,90	31,12
Despesas de Capital	400,00	400,00	0,00	0,00	0,00	0,00	0,00	0,00
ALIMENTAÇÃO E NUTRIÇÃO (IX)	0,00	0,00	0,00	0,00	0,00	0,00	0,00	0,00
Despesas Correntes	0,00	0,00	0,00	0,00	0,00	0,00	0,00	0,00
Despesas de Capital	0,00	0,00	0,00	0,00	0,00	0,00	0,00	0,00
OUTRAS SUBFUNÇÕES (X)	4.404.262,00	4.384.262,00	1.576.106,04	35,95	1.343.499,09	30,64	1.329.825,97	30,33
Despesas Correntes	4.397.395,00	4.342.395,00	1.572.919,99	36,22	1.343.206,35	30,93	1.329.533,23	30,62
Despesas de Capital	6.867,00	41.867,00	3.186,05	7,61	292,74	0,70	292,74	0,70
TOTAL (XI) = (IV + V + VI + VII + VIII + IX + X)	28.843.859,40	31.270.093,72	11.814.013,23	37,78	8.425.412,78	26,94	8.318.632,83	26,60

<u>APURAÇÃO DO CUMPRIMENTO DO LIMITE MÍNIMO PARA APLICAÇÃO EM ASPS</u>		DESPESAS EMPENHADAS	DESPESAS LIQUIDADAS	DESPESAS PAGAS	
		(d)	(e)	(f)	
Total das Despesas com ASPS (XII) = (XI)		11.814.013,23	8.425.412,78	8.318.632,83	
(-) Restos a Pagar Não Processados Inscritos Indevidamente no Exercício sem Disponibilidade Financeira (XIII)		0,00	0,00	0,00	
(-) Despesas Custeadas com Recursos Vinculados à Parcela do Percentual Mínimo que não foi Aplicada em ASPS em Exercícios Anteriores (XIV)		0,00	0,00	0,00	
(-) Despesas Custeadas com Disponibilidade de Caixa Vinculada aos Restos a Pagar Cancelados (XV)		0,00	0,00	0,00	
(=) VALOR APLICADO EM ASPS (XVI) = (XII - XIII - XIV - XV)		11.814.013,23	8.425.412,78	8.318.632,83	
Despesa Mínima a ser Aplicada em ASPS (XVII) = (III) x 15,00 % (LC 141/2012)		4.740.612,39			
Despesa Mínima a ser Aplicada em ASPS (XVII) = (III) x 15,00 % (Lei Orgânica Municipal)		4.740.612,39			
Diferença entre o Valor Aplicado e a Despesa Mínima a ser Aplicada (XVIII) = (XVI (h ou i) - XVII)		7.073.400,84	3.684.800,39	3.578.020,44	
Limite não Cumprido (XIX) = (XVIII) (Quando valor for inferior a zero)		0,00	-	-	
PERCENTUAL DA RECEITA DE IMPOSTOS E TRANSFERÊNCIAS CONSTITUCIONAIS E LEGAIS APLICADO EM ASPS (XVI / III)*100 (mínimo de 15% conforme LC nº 141/2012 ou % da Lei Orgânica Municipal)		37,38	26,66	-	
<u>CONTROLE DO VALOR REFERENTE AO PERCENTUAL MÍNIMO NÃO CUMPRIDO EM EXERCÍCIOS ANTERIORES - ARTIGOS 25 E 26 DA LC 141/2012</u>	LIMITE NÃO CUMPRIDO				
	Saldo Inicial (no exercício atual)	Despesas Custeadas no Exercício de Referência			Saldo Final (não aplicado)
		Empenhadas	Liquidadas	Pagas	
	(h)	(i)	(j)	(k)	(l) = (h - (i ou j))
Diferença de limite não cumprido em 2023	0,00	0,00	0,00	0,00	0,00
Diferença de limite não cumprido em 2022	0,00	0,00	0,00	0,00	0,00
Diferença de limite não cumprido em Exercícios Anteriores	0,00	0,00	0,00	0,00	0,00
TOTAL DA DIFERENÇA DE LIMITE NÃO CUMPRIDO EM EXERCÍCIOS ANTERIORES (XX)	0,00	0,00	0,00	0,00	0,00

CONTROLE DA EXECUÇÃO DOS RESTOS A PAGAR										
CONTROLE DA EXECUÇÃO DOS RESTOS A PAGAR	Valor Mínimo para aplicação em ASPS	Valor aplicado em ASPS no exercício	Valor aplicado além do limite mínimo	Total inscrito em RP no exercício	Restos Inscritos Indevidamente no Exercício s/ Disponibilidade	Valor inscrito em RP considerado no Limite¹	Total de RP pagos	Total de RP a pagar	Total de RP cancelados ou prescritos	Diferença entre o valor aplicado além do limite e o total de RP cancelados²
	(m)	(n)	(o) = (n - m), se < 0, então (o) = 0	(p)	(q) = (XIIIId)	(r) = (p - (o + q)), se < 0, então (r) = 0	(s)	(t)	(u)	(v) = ((o + q) - u)

Empenhos de 2023	0,00	0,00	0,00	0,00	0,00	0,00	0,00	0,00	0,00	
Empenhos de 2022	12.954.515,28	12.686.728,09	(267.787,19)	318.899,54	0,00	0,00	0,00	318.899,54	0,00	(267.787,19)
Empenhos de 2021	11.058.232,72	10.419.785,85	(638.446,87)	256.291,46	0,00	0,00	229.364,42	605,51	26.321,53	(664.768,40)
Empenhos de 2020	8.699.406,49	8.648.915,94	(50.490,55)	823.221,57	0,00	0,00	675.616,90	0,00	147.604,67	(198.095,22)
Empenhos de 2019 e anteriores	24.237.123,35	25.653.674,45	1.416.551,10	1.436.178,07	0,00	0,00	1.176.497,45	0,00	259.680,62	1.156.870,48
TOTAL DOS RESTOS A PAGAR CANCELADOS OU PRESCRITOS ATÉ O FINAL DO EXERCÍCIO ATUAL QUE AFETARAM O CUMPRIMENTO DO LIMITE (XXI)									0,00	
TOTAL DOS RESTOS A PAGAR CANCELADOS OU PRESCRITOS ATÉ O FINAL DO EXERCÍCIO ANTERIOR QUE AFETARAM O CUMPRIMENTO DO LIMITE (XXII)									0,00	
TOTAL DOS RESTOS A PAGAR CANCELADOS OU PRESCRITOS NO EXERCÍCIO ATUAL QUE AFETARAM O CUMPRIMENTO DO LIMITE (XXIII) = (XXI - XXII)									0,00	
<u>CONTROLE DE RESTOS A PAGAR CANCELADOS OU PRESCRITOS CONSIDERADOS PARA FINS DE APLICAÇÃO DA DISPONIBILIDADE DE CAIXA CONFORME ARTIGO 24 §1º E 2º DA LC 141/2012</u>				RESTOS A PAGAR CANCELADOS OU PRESCRITOS						
				Saldo Inicial	Despesas Custeadas no Exercício de Referência					Saldo Final (não aplicado)
					Empenhadas	Liquidadas		Pagas		
				(w)	(x)	(y)		(z)	(aa) = (w-(x ou y))	
Restos a pagar cancelados ou prescritos em 2023 a compensar (XXIV)				0,00	0,00	0,00	0,00	0,00		
Restos a pagar cancelados ou prescritos em 2022 a compensar (XXV)				0,00	0,00	0,00	0,00	0,00		
Restos a pagar cancelados ou prescritos em exercícios anteriores a compensar (XXVI)				0,00	512.677,70	512.677,70	512.677,70	0,00		
TOTAL DE RESTOS A PAGAR CANCELADOS OU PRESCRITOS A COMPENSAR (XXVII)				0,00	512.677,70	512.677,70	512.677,70	0,00		

<u>RECEITAS ADICIONAIS PARA O FINANCIAMENTO DA SAÚDE NÃO COMPUTADAS NO CÁLCULO DO MÍNIMO</u>	PREVISÃO INICIAL	PREVISÃO ATUALIZADA	RECEITAS REALIZADAS	
			Até 2º Bimestre	%
		(a)	(b)	(b/a) x 100
RECEITAS DE TRANSFERÊNCIAS PARA A SAÚDE (XXVIII)	5.401.638,60	6.579.245,96	1.988.006,44	30,22
Proveniente da União - Fundo a Fundo	5.010.014,60	5.010.014,60	1.451.081,41	28,96
Proveniente dos Estados	391.624,00	1.569.231,36	536.925,03	34,22
Proveniente de outros Municípios	0,00	0,00	0,00	0,00
RECEITA DE OPERAÇÕES DE CRÉDITO INTERNAS E EXTERNAS VINCULADAS A SAÚDE (XXIX)	0,00	0,00	0,00	0,00
OUTRAS RECEITAS (XXX)	188.163,60	188.163,60	291.951,66	155,16
TOTAL DE RECEITAS ADICIONAIS PARA FINANCIAMENTO DA SAÚDE (XXXI) = (XXVIII + XXIX + XXX)	5.589.802,20	6.767.409,56	2.279.958,10	33,69

DESPESAS COM SAÚDE NÃO COMPUTADAS NO CÁLCULO DO MÍNIMO								
<u>DESPESAS COM SAUDE POR SUBFUNÇÕES E CATEGORIA ECONÔMICA NÃO COMPUTADAS NO CÁLCULO DO MÍNIMO</u>	DOTAÇÃO INICIAL	DOTAÇÃO ATUALIZADA	DESPESAS EMPENHADAS		DESPESAS LIQUIDADAS		DESPESAS PAGAS	
			Até 2º Bimestre	%	Até 2º Bimestre	%	Até 2º Bimestre	%
		(c)	(d)	(d/c) x 100	(e)	(e/c) x 100	(f)	(f/c) x 100
ATENÇÃO BÁSICA (XXXII)	4.299.115,60	6.933.534,65	1.242.235,78	17,92	1.029.339,88	14,85	1.029.339,88	14,85
Despesas Correntes	4.299.115,60	5.319.115,60	1.242.235,78	23,35	1.029.339,88	19,35	1.029.339,88	19,35
Despesas de Capital	0,00	1.614.419,05	0,00	0,00	0,00	0,00	0,00	0,00
ASSISTÊNCIA HOSPITALAR E AMBULATORIAL (XXXIII)	904.688,00	1.209.171,68	179.605,71	14,85	179.605,71	14,85	179.605,71	14,85
Despesas Correntes	904.688,00	971.564,32	179.605,71	18,49	179.605,71	18,49	179.605,71	18,49
Despesas de Capital	0,00	237.607,36	0,00	0,00	0,00	0,00	0,00	0,00
SUORTE PROFILÁTICO E TERAPÊUTICO (XXXIV)	0,00	30.674,89	1.690,00	5,51	0,00	0,00	0,00	0,00
Despesas Correntes	0,00	30.674,89	1.690,00	5,51	0,00	0,00	0,00	0,00
Despesas de Capital	0,00	0,00	0,00	0,00	0,00	0,00	0,00	0,00
VIGILÂNCIA SANITÁRIA (XXXV)	186.835,00	201.835,00	45.986,03	22,78	45.986,03	22,78	45.986,03	22,78

Despesas Correntes	186.835,00	201.835,00	45.986,03	22,78	45.986,03	22,78	45.986,03	22,78
Despesas de Capital	0,00	0,00	0,00	0,00	0,00	0,00	0,00	0,00
VIGILÂNCIA EPIDEMIOLÓGICA (XXXVI)	51.800,00	66.800,00	0,00	0,00	0,00	0,00	0,00	0,00
Despesas Correntes	51.800,00	66.800,00	0,00	0,00	0,00	0,00	0,00	0,00
Despesas de Capital	0,00	0,00	0,00	0,00	0,00	0,00	0,00	0,00
ALIMENTAÇÃO E NUTRIÇÃO (XXXVII)	0,00	0,00	0,00	0,00	0,00	0,00	0,00	0,00
Despesas Correntes	0,00	0,00	0,00	0,00	0,00	0,00	0,00	0,00
Despesas de Capital	0,00	0,00	0,00	0,00	0,00	0,00	0,00	0,00
OUTRAS SUBFUNÇÕES (XXXVIII)	0,00	0,00	0,00	0,00	0,00	0,00	0,00	0,00
Despesas Correntes	0,00	0,00	0,00	0,00	0,00	0,00	0,00	0,00
Despesas de Capital	0,00	0,00	0,00	0,00	0,00	0,00	0,00	0,00
TOTAL DAS DESPESAS NÃO COMPUTADAS NO CÁLCULO DO MÍNIMO (XXXIX) = (XXXII + XXXIII + XXXIV + XXXV + XXXVI + XXXVII + XXXVIII)	5.442.438,60	8.442.016,22	1.469.517,52	17,41	1.254.931,62	14,87	1.254.931,62	14,87

DESPESAS TOTAIS COM SAÚDE (Computadas e não computadas no cálculo do limite mínimo)	DOTAÇÃO INICIAL	DOTAÇÃO ATUALIZADA (c)	DESPESAS EMPENHADAS		DESPESAS LIQUIDADAS		DESPESAS PAGAS	
			Até 2º Bimestre	%	Até 2º Bimestre	%	Até 2º Bimestre	%
			(d)	(d/c) x 100	(e)	(e/c) x 100	(f)	(f/c) x 100
ATENÇÃO BÁSICA (XL) = (IV + XXXII)	15.333.985,00	18.492.680,72	5.086.632,73	27,51	4.174.908,91	22,58	4.090.516,40	22,12
ASSISTÊNCIA HOSPITALAR E AMBULATORIAL (XLI) = (V + XXXIII)	13.413.967,00	15.563.408,33	6.218.061,16	39,95	3.793.585,31	24,38	3.788.473,35	24,34
SUPORTE PROFILÁTICO E TERAPÊUTICO (XLII) = (VI + XXXIV)	303.600,00	411.274,89	159.687,20	38,83	150.093,16	36,49	148.167,95	36,03
VIGILÂNCIA SANITÁRIA (XLIII) = (VII + XXXV)	560.755,00	575.755,00	153.437,69	26,65	150.052,98	26,06	148.880,88	25,86
VIGILÂNCIA EPIDEMIOLÓGICA (XLIV) = (VIII + XXXVI)	269.729,00	284.729,00	89.605,93	31,47	68.204,95	23,95	67.699,90	23,78
ALIMENTAÇÃO E NUTRIÇÃO (XLV) = (XIX + XXXVII)	0,00	0,00	0,00	0,00	0,00	0,00	0,00	0,00
OUTRAS SUBFUNÇÕES (XLVI) = (X + XXXVIII)	4.404.262,00	4.384.262,00	1.576.106,04	35,95	1.343.499,09	30,64	1.329.825,97	30,33
TOTAL DAS DESPESAS COM SAÚDE (XLVII) = (XI + XXXIX)	34.286.298,00	39.712.109,94	13.283.530,75	33,45	9.680.344,40	24,38	9.573.564,45	24,11
(-) Despesas executadas com recursos provenientes das transferências de recursos de outros entes ³	5.442.438,60	8.442.016,22	1.469.517,52	17,41	1.254.931,62	14,87	1.254.931,62	14,87
TOTAL DAS DESPESAS EXECUTADAS COM RECURSOS PRÓPRIOS (XLVIII)	28.843.859,40	31.270.093,72	11.814.013,23	37,78	8.425.412,78	26,94	8.318.632,83	26,60

FONTE: Sistema Atende.Net - IPM, Unidade Responsável: MUNICIPIO DE RIO NEGRO. Emissão: 17/05/2023, às 16:52:59.

¹ A coluna de RP Considerado no Limite deve ser comparada com a coluna de RP Pagos. Sempre que os valores pagos de um ano forem maiores que o total de RP Considerado no Limite, todo o restante do RP poderá ser cancelado sem comprometer o limite do respectivo ano.

² O controle dos cancelamentos no quadro específico "Controle dos Restos a Pagar Cancelados para fins de Cumprimento do Limite Mínimo de Despesas com Saúde, conforme o artigo 24 da LC nº 141/2012" será realizado apenas para os exercícios que tiverem valores negativos na coluna "Saldo Excedente".

³ Essas despesas são consideradas executadas pelo ente transferidor.

NOTA:

JAMES KARSON VALERIO
Prefeito Municipal
CPF: 462.174.799-15
PREFEITO RIO NEGRO/PR

JERUSA CLERES HACK
Controle Interno
CPF: 026.208.409-02
CONTROLADORA INTERNO

THIAGO GUSTAVO PFEUFFER WORMS
Secretário Municipal da Fazenda - SMF
CPF: 003.688.709-95
SECRETÁRIO MUNICIPAL DA FAZENDA

MARCOS AURELIO PEREIRA DA CRUZ
CONTADOR
CPF: 661.060.959-49
CONTADOR - CRC/PR 050232/O-9